

Gemeinde  
5057 Reitnau

---

# Budget 2016

---

Einwohnergemeinde  
Ortsbürgergemeinde

# **Budget**

# **Einwohnergemeinde**

# Erläuterungen zum Budget 2016 der Einwohnergemeinde Reitnau

## A. ALLGEMEINES

Das vorliegende Budget basiert auf einem unveränderten Steuerfuss von 117% und erzielt bei einem Umsatz von CHF 5'807'800.00 weder einen Aufwand- noch einen Ertragsüberschuss. Somit wird die Rechnung 2016 mutmasslich mit einer schwarzen Null abschliessen.

Die Festsetzung der **Löhne** für das Jahr 2016 richtet sich nach dem gültigen Personalreglement. Im Jahre 2016 wird es keine generelle Anpassung geben. Individuelle Lohnerhöhungen werden punktuell vorgenommen.

Der **Steuerertrag** dürfte im Jahr 2015 bei den **natürlichen Personen** aufgrund der derzeitigen provisorischen Sollstellung etwas über dem Budget liegen. Daher rechnet der Gemeinderat für das Jahr 2016 mit leicht höherem Steuerertrag.

Bei den **Aktiensteuern** zeichnet sich aufgrund aktueller Wahrnehmung für das Jahr 2015 eine Punktlandung ab, daher wird für das Jahr 2016 mit einem etwas tieferen Steuerertrag gerechnet.

## BUDGETECKDATEN

<b>Steuerfuss</b>	<b>117%</b>
<b>Total Steuerertrag (Funktionen 9100 + 9101)</b>	<b>CHF 2'505'400</b>
<b>Planmässige Abschreibungen (ohne Werke Abwasser, Abfall)</b>	<b>CHF 444'100</b>
<b>Gesamtergebnis (ohne Werke)</b>	<b>CHF 0</b>

**Planmässige Abschreibungen** sind in folgenden Funktionen verbucht:

**Einwohnergemeinde ohne Werke**

0290	Verwaltungsliegenschaften	CHF	10'700
1500	Feuerwehr	CHF	24'300
1610	Militärische Verteidigung	CHF	6'700
2170	Schulliegenschaften	CHF	298'700
6130	Kantonsstrassen	CHF	22'300
6150	Gemeindestrassen	CHF	61'700
7410	Gewässerverbauungen	CHF	5'400
7716	Regionaler Friedhof	CHF	1'200
7900	Raumordnung (allgemein)	CHF	10'600
8120	Strukturverbesserungen	CHF	2'500
<b>Total</b>	<b>Einwohnergemeinde ohne Werke</b>	<b>CHF</b>	<b>444'100</b>

**Werke**

7201	Abwasserbeseitigung	CHF	96'700
7301	Abfallwirtschaft	CHF	0
<b>Total</b>	<b>Werke</b>	<b>CHF</b>	<b>96'700</b>

## B. ERFOLGSRECHNUNG

**0** **Allgemeine Verwaltung**  
*Kurz und bündig*  
Für die allgemeine Verwaltung werden rund CHF 475'000.00 netto budgetiert. Gegenüber dem Budget 2015 bedeutet dies CHF 151'900 Mehrertrag und Minderaufwand.

- 0210.3010.00 Die Leiterin Finanzen wird ab 01. März 2016 wieder 100% arbeiten, da die Weiterbildung zur Gemeindeschreiberin im Januar 2016 abgeschlossen wird.
- 0210.3611.00 In den Jahre 2016 bis 2019 muss an die Projektierungskosten für das Steuerprogramm „VERANA3“ ein zusätzlicher Beitrag von CHF 5'393.00 bezahlt werden.
- 0210.3612.00 Für die Führung des Steueramtes durch Moosleerau rechnen wir mit einem Beitrag von CHF 113.55 pro Steuerpflichtigen.
- 0220.3113.00 Im Jahre 2016 wird die gesamte Telefonanlage der Verwaltung erneuert. Es muss mit Kosten von CHF 20'000.00 gerechnet werden.

**1** **Öffentliche Ordnung und Sicherheit, Verteidigung**  
*Kurz und bündig*  
Die öffentliche Ordnung, Sicherheit und Verteidigung rechnet mit einem Aufwand von CHF 432'900.00 und einem Ertrag von CHF 204'400.00.  
Die Rechnung der Feuerwehr Attelwil-Reitnau wird ab dem 01.01.2016 durch die Gemeinde Reitnau geführt.

- 1400.3612.00 Der Beitrag pro Einwohner an das Regionale Zivilstandsamt in Schöffland beträgt im Jahr 2016 CHF 4.42 (Vorjahr CHF 3.65/Einwohner).
- 1500.3612.00 Der Beitrag an die Regionale Feuerwehr Attelwil-Reitnau beläuft sich auf CHF 86.545 /Einwohner (Vorjahr CHF 83.441/Einwohner)
- 1506.xxxx.xx Gemäss Beschluss der Gemeinderäte Reitnau und Attelwil wird ab dem 01.01.2016 die Rechnung der gemeinsamen Feuerwehr Attelwil-Reitnau durch die Gemeinde Reitnau geführt.

- 1506.3010.00 Anpassung der Anzahl AdF bei der Übungsbesoldung (Budget 15: CHF 58'000.00)
- 1506.3101.00 Mehraufwand für die Füllung der Kleinlöschgeräte (3-Jahres Turnus) (Budget 15: CHF 6'500.00)
- 1506.3111.00 Mehraufwand infolge der Ersatzbeschaffung Helme (1. Tranche) (Budget 15: CHF 17'700.00)
- 1506.3130.00 Mehraufwand durch höhere Funkkonzessionsgebühren (Budget 15: CHF 3'600.00)
- 1506.3134.00 Höhere Prämien für Schlauchverleger und Verkehrsfahrzeug (Budget 15: CHF 7'500.00)
- 1506.3151.00 Mehraufwand durch den anstehenden Pumpenservice (3-Jahres Turnus) (Budget 15: CHF 9'500.00)
- 1506.3170.00 Mehraufwand für die Einweihung der neuen Fahrzeuge (Budget 15: CHF 4'800.00)
- 1506.4250.00 Verkauf der alten Schlauchverleger- und Verkehrsfahrzeuge (Budget 15: CHF 0.00)
- 1620.3612.01 An die ZSO Region Suhrental-Uerkental muss ein Beitrag von CHF 20'484.25 bezahlt werden.
- 1620.3612.02 Für die RFO Region Suhrental-Uerkental muss mit einem Beitrag von CHF 2'230.35 gerechnet werden.

## 2

### Bildung

*Kurz und bündig*

*Insgesamt werden für die Bildung rund CHF 1'863'300.00 netto (Vorjahr rund CHF 1'798'000.00) budgetiert.*

- 2110.3111.00 Diverse Aussenspielgeräte (Pedalos, etc.) werden neu angeschafft.
- 2110.3631.00 Besoldungskostenanteile an den Kanton für den Kindergarten wurden mit CHF 169'500.00 eingesetzt.
- 2120.3110.00 Es wird neues Schulmobiliar im Betrage von CHF 5'800.00 angeschafft.
- 2120.3113.00 Der Ersatz von Hardware-Geräten ist im Betrage von CHF 25'900.00 geplant, darin enthalten sind z.B. neue Laptops für Lehrpersonen und Schüler, Beamer und iPads.
- 2170.3144.00 An den Schulliegenschaften sind diverse Unterhaltsarbeiten im Betrag von CHF 107'000.00 geplant.

# 3

## Kultur, Sport und Freizeit

Kurz und bündig

*In der Abteilung Kultur, Sport und Freizeit wird mit Aufwendungen von CHF 65'200.00 und Erträgen von CHF 6'700.00 gerechnet.*

3290.3170.00 Die gemeinsame Bundesfeier von Attelwil und Reitnau wird im Jahre 2016 durch die Gemeinde Attelwil organisiert und durchgeführt.

3290.4612.00 Die Gemeinde Attelwil beteiligt sich mit ca. CHF 3'100.00 an der KLK.

# 4

## Gesundheit

Kurz und bündig

*Für die Beteiligung an der Pflegefinanzierung wurden total CHF 190'000.00 budgetiert. Dieser Posten ist sehr schwierig zu beurteilen, ob er ausreichen wird oder ob wir um einiges weniger bezahlen müssen.*

4120.3631.00 Die Budgetierung dieses Aufwandpostens (Pflegefinanzierung) ist äusserst schwierig, da sich die Pflegesituationen häufig und schnell verändern können. Basis für den Budgetwert 2016 bilden der definitive Aufwand für das Jahr 2014 sowie die im 1. Semester 2015 angefallenen Kosten. Zu beachten ist auch, dass der Regierungsrat die kantonale Tarifordnung für das Jahr 2016 erhöht hat.

4210.3130.00 Für die Finanzierung der Spitex Suhrental Plus wird empfohlen ein Pro-Kopf-Beitrag von CHF 57.80 im Budget 2016 einzustellen, dies entspricht CHF 1.00/E mehr als im Jahre 2015.

# 5

## Soziale Sicherheit

Kurz und bündig

*Der Nettoaufwand für die soziale Sicherheit beträgt rund CHF 420'700.00. Davon werden CHF 301'800.00 oder rund 71.74% für die Restkosten Sonderschulung und Heimaufenthalt verwendet.*

5430.3637.00 Die Aufwendungen und Rückerstattungen im Bereich Alimentenbevorschussung sind schwierig zu budgetieren. Die  
5430.4260.02 eingestellten Beträge im Total von CHF 10'000.00 basieren auf dem aktuellen Stand.

5720.3637.00 Die Aufwendungen und Rückerstattungen im Bereich materielle Hilfe sind sehr schwierig zu budgetieren. Die  
5720.4260.00 Beträge im Total von CHF 50'100.00 basieren auf den aktuellen Fällen und einer Hochrechnung.

5790.3631.00 Die Verteilung der im Jahre 2015 bevorschussten Restkosten erfolgt nach dem im Betreuungsgesetz festgelegten Verteilschlüssel mit 40% zu Lasten der Gemeinden und 60% zu Lasten des Kantons. Der Gemeindeanteil wird proportional nach Einwohnerzahl auf die einzelnen Gemeinden verteilt. Gemäss Information des Departements Bildung, Kultur und Sport (BKS) resultiert für die Gemeinde Reitnau eine provisorische Belastung von CHF 240.4282 pro Einwohner (Vorjahr CHF 239.5983).

## 6

### Verkehr und Nachrichtenübermittlung

*Kurz und bündig*

*Für Gemeinde- und Kantonsstrassen, den Regionalverkehr und die Postagentur werden netto rund CHF 403'300.00 aufgewendet. Der Beitrag an den Regionalverkehr beträgt im nächsten Jahr CHF 36'000.00.*

6150.3111.00 Es werden im Jahr 2016 zwei neue Fahrzeuge (2. Bauamtsfahrzeug und Hoflader mit Schaufel und Gabel) angeschafft.

6150.3141.00 Im Jahre 2016 sind für die Gemeindestrassen folgende Unterhaltsarbeiten vorgesehen:

▪ Belagsreparaturen:	CHF	55'000.00
▪ Reparaturen Naturbeläge:	CHF	10'000.00
▪ Strassenwischdienst:	CHF	8'100.00
▪ Entwässerung Gemeindestrassen:	CHF	12'000.00
▪ Unterhalt Strassenbeleuchtung:	CHF	10'260.50
▪ Diverses:	CHF	3'500.00

6400.ff Für den Betrieb der Postagentur wird ein kleiner Gewinn in der Höhe von CHF 1'000.00 budgetiert.

## 7

### Umweltschutz und Raumordnung

*Kurz und bündig*

**Abwasserbeseitigung:** Aufwandüberschuss CHF 111'800.00

**Abfallwirtschaft:** Aufwandüberschuss CHF 5'600.00

**7201 Abwasserbeseitigung (Gemeindebetrieb)**



7201.3143.20	Geplanter Aufwand für Strassenschächte absaugen, Leitungsnetz spülen und Schlamm Entsorgung von CHF 21'500.00
7201.3612.21	Der Beitrag an die ARA Reitnau-Attelwil-Moosleerau beläuft sich auf Fr. 150'600.00 (Vorjahr CHF 134'300.00).
7201.4409.01	Das Nettovermögen der Abwasserbeseitigung wird mit 1.5% verzinst, dies entspricht CHF 8'600.00
7201.4895.00	Gemäss Weisungen des Kantons darf ab dem Jahre 2016 keine Entnahme mehr aus der Aufwertungsreserve bei den Spezialfinanzierungen gemacht werden. Die Aufwertungsreserve im Betrage von CHF 1'868'044.30 wurde ins Eigenkapital der Abwasserbeseitigung umgebucht.
7201.9010.00	Die Abwasserbeseitigung schliesst mit einem mutmasslichen Aufwandüberschuss in der Höhe von CHF 111'800.00 ab, welcher als Entnahme aus dem Spezialfonds verbucht wird.

### 7301 Abfallwirtschaft (Gemeindebetrieb)

Aufgrund der neuen Abfallgebühren per 01. Januar 2015 ist es noch immer schwierig verlässlich zu budgetieren, da die neuen Grundlagen nur ein halbes Jahr umfassen.

7301.4409.01	Das mutmassliche Nettovermögen der Abfallwirtschaft wird mit 1.5% verzinst und entspricht CHF 800.00
7301.9010.00	Die Abfallwirtschaft schliesst mit einem mutmasslichen Aufwandüberschuss von CHF 5'600.00, welcher als Entnahme aus dem Spezialfonds verbucht wird.

7710.3612.00 Der Beitrag an den Regionalen Friedhof beläuft sich im Jahre 2016 auf CHF 47'200.00 (Vorjahr CHF 42'300.00).

7716.3143.00 Im Jahre 2016 ist folgende Unterhaltsarbeit vorgesehen:  
 Betonsanierung der Aufbahrungshalle CHF 28'305.00

7900.3632.00 Der Beitrag an den Regionalverband Suhrental beträgt CHF 4.00 pro Einwohner.

# 8

## Volkswirtschaft

*Kurz und bündig*

*Das Nettoergebnis beträgt im Jahre 2016 CHF 5'200.00. Im Jahre 2016 wird die Neophyten Bekämpfung weiter vorangetrieben.*

- 8400.3636.00 Im Jahre 2016 werden die deutschen Kinder wieder zum Austausch nach Reitnau CH kommen.
- 8710.4120.00 Die Konzessionsentschädigung der IBAarau Strom AG an die Einwohnergemeinde im Betrage von CHF 50'000.00 ist im Budget eingestellt.

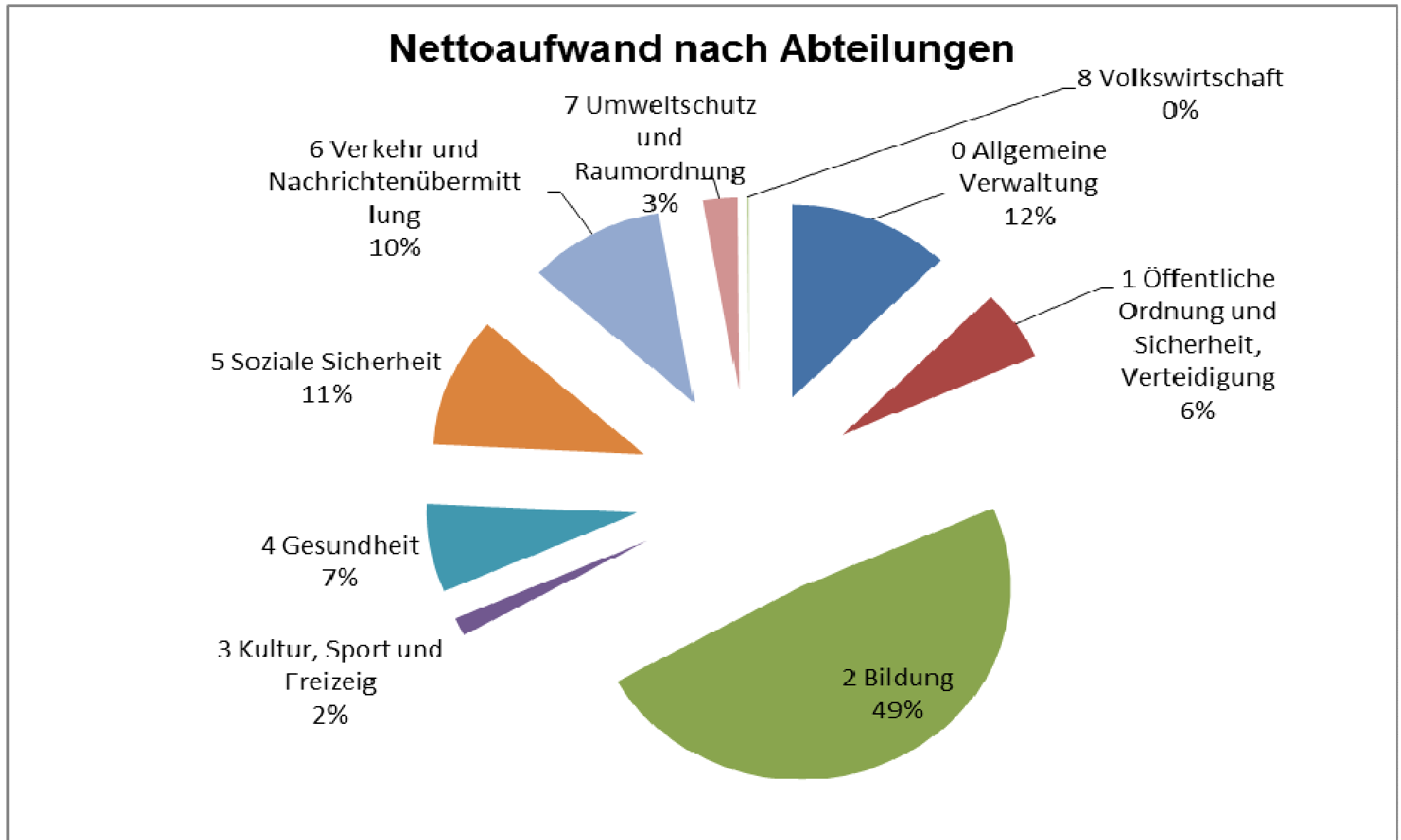
**9** **Finanzen und Steuern**  
*Kurz und bündig*  
*Im Jahre 2016 wird zum letzten Mal der Finanzausgleich nach der alten Regelung ausbezahlt. In den kommenden Jahren müssen wir mit bedeutend weniger Finanzausgleich rechnen.*

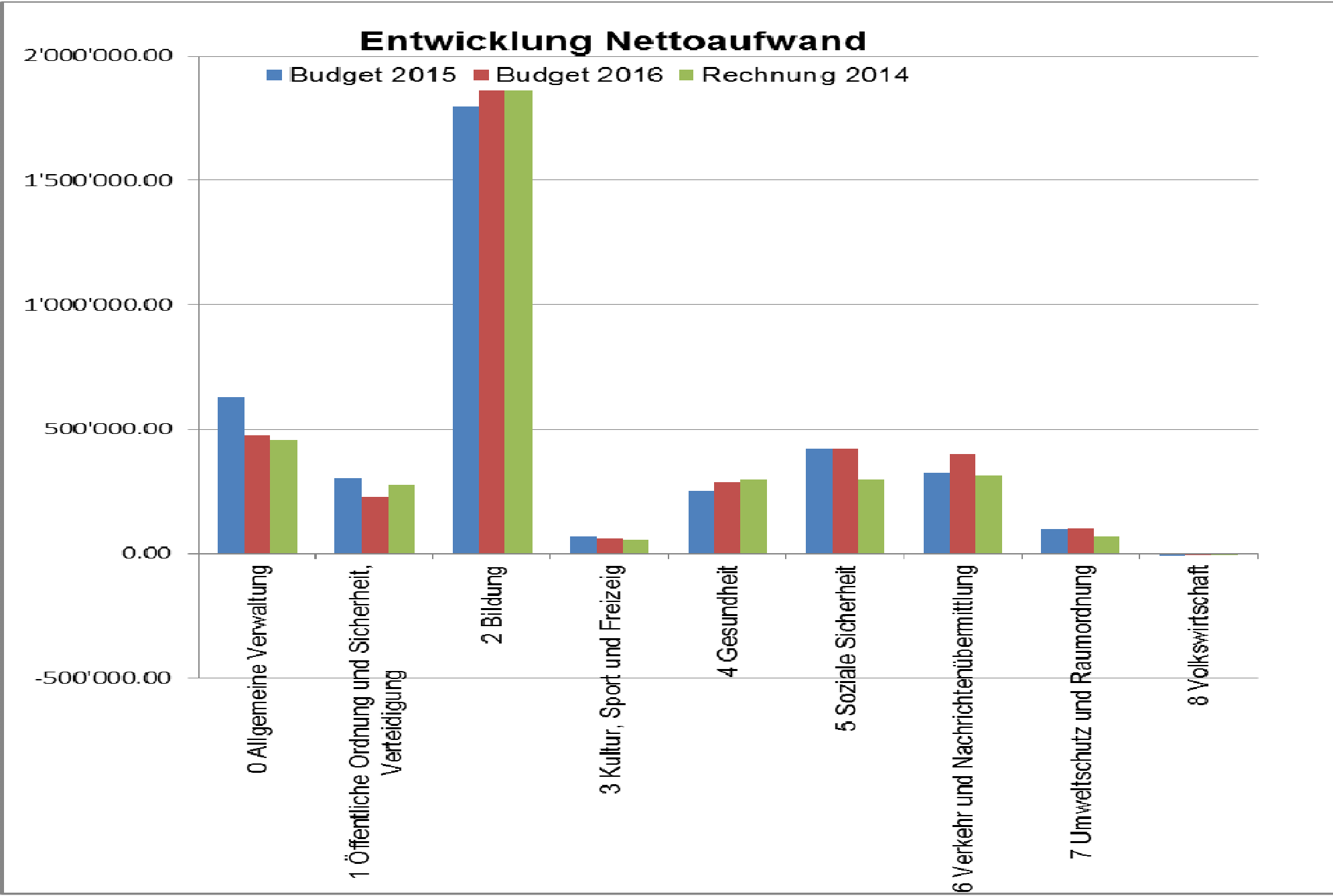
- 9100.4000.ff Die im Budget eingestellten Werte basieren auf den per Ende Juli 2015 bekannten Zahlen sowie einer Hochrechnung.
- 9300.4622.70 Der Ausgleichsbeitrag für die Spitalfinanzierung wird im Jahre 2016 CHF 194'929.00 betragen.
- 9901.3010.00 Für das Bauamt wird das Arbeitspensum angepasst.
- 9990.4895.00 Die Entnahme aus der Aufwertungsreserve der Einwohnergemeinde wurde im Jahre 2014 definitiv berechnet und beläuft sich somit bis im Jahre 2018 auf CHF 255'100.00 pro Jahr.

9990.9001.00 Das Gesamtergebnis der Erfolgsrechnung (ohne Werke) berechnet sich wie folgt:

Betrieblicher Aufwand	CHF -5'200'300.00
Betrieblicher Ertrag	<u>CHF 4'984'500.00</u>
<b>Ergebnis aus betrieblicher Tätigkeit</b>	<b>CHF -215'800.00</b>
Ergebnis aus Finanzierung (Zinsen)	<u>CHF -39'300.00</u>
Operatives Ergebnis	CHF -255'100.00
Ausserordentliches Ergebnis	<u>CHF 255'100.00</u>
<b>Gesamtergebnis Erfolgsrechnung</b>	<b><u>CHF 0.00</u></b>

## C. DIAGRAMME





## D. INVESTITIONSRECHNUNG

1

### Öffentliche Ordnung und Sicherheit, Verteidigung

*Kurz und bündig*

Für die Ersatzbeschaffung der zwei Feuerwehrfahrzeuge wird der Restbetrag von total CHF 66'800.00 eingestellt.

2

### Bildung

*Kurz und bündig*

Im Jahre 2016 ist die Erneuerung des Spielplatzes der Primarschule und der Holzschnitzelheizung geplant. Detailliertere Angaben entnehmen Sie bitte der Traktandenliste.

6

### Verkehr und Nachrichtenübermittlung

*Kurz und bündig*

Der Ausbau der Eggstrasse wird im Jahre 2016 ausgeführt. Die Strasse Feldacker (Zufahrt Areal Barmettler) ist mit CHF 60'000.00 geplant (weitere Angaben erhalten Sie aus der Traktandenliste).

7

### Umweltschutz und Raumordnung

*Kurz und bündig*

Die **Abwasserbeseitigung** rechnet mit einer Nettoinvestitionszunahme von CHF 100'000.

## **E. AUFGABEN- UND FINANZPLANUNG 2016 BIS 2020**

### **1. Ziel und Zweck der Aufgaben- und Finanzplanung**

Die Gemeinden haben für eine umfassende Aufgaben –und Finanzplanung zu sorgen, deren Aufgaben und Ausgaben auf die Notwendigkeit und Zweckmässigkeit sowie auf ihre finanziellen Auswirkungen und ihre Tragbarkeit hin zu überprüfen sind (§ 116 KV).

Die Aufgaben- und Finanzplanung ist für mindestens 4 Jahre zu erstellen und jährlich zu aktualisieren, vorzugsweise in der Budgetphase. Sie ist öffentlich zugänglich (§ 86 GG), jedoch nicht durch die Gemeindeversammlung zu genehmigen.

Die Aufgaben- und Finanzplanung ist zugleich Planungs- und Führungsinstrument des Gemeinderates und Informationsmittel für die Stimmbürgerinnen und Stimmbürger. Sie soll für die Gemeinde eine Zielsetzung festlegen, wobei finanzielle und nichtfinanzielle Aspekte zu berücksichtigen sind.

Gemäss § 7 der Finanzverordnung hat die Aufgaben- und Finanzplanung folgende Elemente zu enthalten:

- a) den Planaufwand- und ertrag für die Aufgabengebiete der Gemeinde,
- b) die Planinvestitionsausgaben und –einnahmen für die Aufgabengebiete der Gemeinde,
- c) die Schätzung des Finanzierungsbedarfs,
- d) die Finanzierungsmöglichkeiten,
- e) die Entwicklung der Kennzahlen der Nettoschuld I je Einwohner, des Eigenkapitaldeckungsgrads und des Selbstfinanzierungsgrads.

Die Aufgaben- und Finanzplanung soll aufzeigen, dass ein mittelfristig ausgeglichener Finanzhaushalt möglich ist. Ausgeglichen ist ein Finanzhaushalt dann, wenn das kumulierte Ergebnis der Erfolgsrechnung innert einer Zeitspanne von 4 – 7 Jahren ausgeglichen ist.

Dies bedeutet, dass am Ende einer Planperiode die bestehende Verschuldung tragbar ist und dass die gesetzliche Mindestkapitalisierung von 30% des Aufwands des vorangehenden Rechnungsjahrs (§ 9 FiV) eingehalten ist.

## 2. Investitionsprogramm

Funktion	Bezeichnung	Drucken	Betrag	2015	2016	2017	2018	2019	2020	2021	2022	2023	2024	2025	ab 2026	jährliche Abschreibung
<b>Projekte in Bau</b>			<b>1'466</b>	<b>183</b>	<b>183</b>	<b>0</b>	<b>0</b>	<b>0</b>	<b>0</b>	<b>0</b>	<b>0</b>	<b>0</b>	<b>0</b>	<b>0</b>	<b>0</b>	<b>47</b>
1500	Schlauchverlegefahrzeug		97	52	45											6
1500	Verkehrsabteilungsfahrzeug		53	31	22											4
2170	Anbau 3. KIGA		750	100												21
2170	Teilumbau Primar/KOOS		450													13
6150	Erschliessung Gemeindestrasse Egg		116		116											3
<b>Projekte beschlossen</b>			<b>0</b>	<b>0</b>	<b>0</b>	<b>0</b>	<b>0</b>	<b>0</b>	<b>0</b>	<b>0</b>	<b>0</b>	<b>0</b>	<b>0</b>	<b>0</b>	<b>0</b>	<b>0</b>
<b>Projekte geplant</b>			<b>3'187</b>	<b>0</b>	<b>320</b>	<b>177</b>	<b>200</b>	<b>0</b>	<b>200</b>	<b>200</b>	<b>200</b>	<b>290</b>	<b>200</b>	<b>200</b>	<b>1'200</b>	<b>274</b>
1500	Brandschutzausrüstung		90									90				18
1500	Tanklöschfahrzeug		400												400	27
2170	Heizungsoptimierung+Anschluss KIGA		190		190											10
2170	Spielplatz Primarschule		60		60											2
2170	Sportplatzbeleuchtung		77			77										2
6150	Hausnummerierung		50		10	40										5
6150	Tannholzstrasse		100				100									3
6150	Sanierung Kratz (Kastanie-Schule)		60			60										2
6150	Sanierung Kirchgasse		100				100									3
6150	Neubau Zufahrt Barmettler AG		60		60											2
8120	Melioration		2'000						200	200	200	200	200	200	800	200
<b>Total Investitionsprojekte</b>			<b>4'653</b>	<b>183</b>	<b>503</b>	<b>177</b>	<b>200</b>	<b>0</b>	<b>200</b>	<b>200</b>	<b>200</b>	<b>290</b>	<b>200</b>	<b>200</b>	<b>1'200</b>	<b>321</b>

Für die aufgeführten Investitionen besteht kein Anspruch, dass sie je einmal ausgeführt werden. Es sind nur Planungsobjekte.

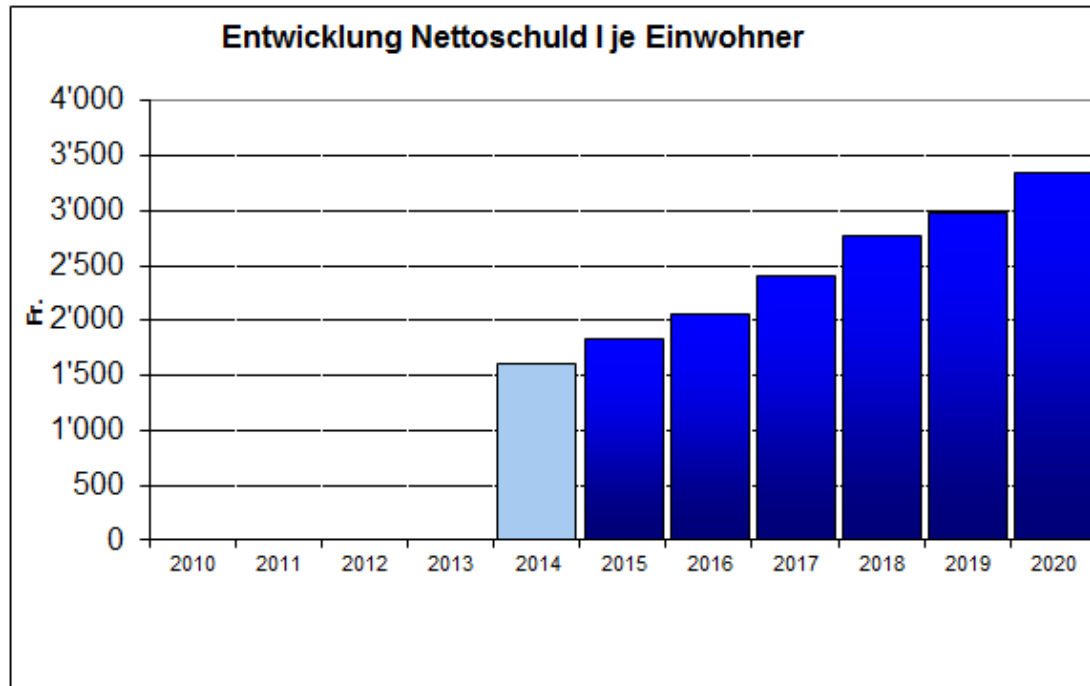
### 3. Übersicht Aufgaben- und Finanzplanung

		Budget		Prognose				
		2015	2015	2016	2017	2018	2019	2020
Einwohnerzahl		1'270	1'270	1'280	1'285	1'290	1'295	1'300
Steuerfuss		117%	117%	117%	117%	117%	117%	117%
<b>Ergebnis aus betrieblicher Tätigkeit</b>		<b>-492</b>	<b>-492</b>	<b>-216</b>	<b>-723</b>	<b>-815</b>	<b>-876</b>	<b>-938</b>
<b>34</b>	<b>Finanzaufwand</b>	51	51	50	58	61	72	73
<b>44</b>	<b>Finanzertrag</b>	10	10	11	11	11	11	11
<b>Ergebnis aus Finanzierung</b>		<b>-41</b>	<b>-41</b>	<b>-39</b>	<b>-47</b>	<b>-50</b>	<b>-61</b>	<b>-62</b>
<b>Operatives Ergebnis</b>		<b>-533</b>	<b>-533</b>	<b>-255</b>	<b>-770</b>	<b>-865</b>	<b>-937</b>	<b>-1'000</b>
38/48	Entnahme Aufwertungsreserve / a.o Ergebnis	255	255	255	255	255	0	0
3899	Abtragung Bilanzfehlbetrag	0	0	0	0	0	0	0
<b>Gesamtergebnis</b>		<b>-278</b>	<b>-278</b>	<b>0</b>	<b>-515</b>	<b>-610</b>	<b>-937</b>	<b>-1'000</b>

Nach der aktuellen Berechnung werden wir in den nächsten Jahren grosse Defizite einfahren. Dies ist natürlich immer von der aktuellen und zukünftigen Situation abhängig. In einem Jahr kann dies schon wieder anders aussehen.

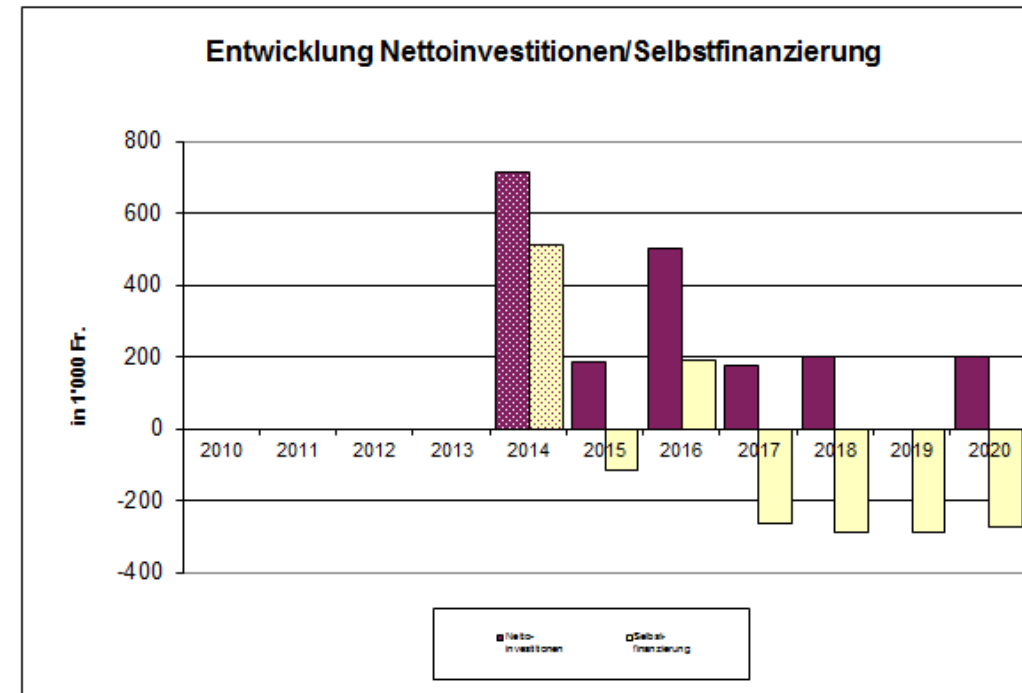


#### 4. Grafische Darstellungen



Die Nettoschuld entwickelt sich in den nächsten Jahren stark. Sie bleibt im tragbaren Bereich von ca. CHF 2'100.00 bis ca. CHF 3'400.00/Einwohner.

Die Selbstfinanzierung bewegt sich konstant in einer Minusfinanzierung, somit muss in Zukunft Geld aufgenommen werden.



**Antrag der Behörden an die Einwohnergemeindeversammlung vom 30. November 2015**

Genehmigung des **Budgets 2016** der Einwohnergemeinde Reitnau mit einem unveränderten **Steuerfuss von 117%**.

NAMENS DES GEMEINDERATES

Der Gemeindeammann:  
Regina Lehmann

Der Gemeindegemeinderat:  
Heinz Wölfli

Erfolgsrechnung 2016

Erfolgsrechnung Zusammenzug		Budget 2016		Budget 2015		Rechnung 2014	
	Aufwand	Ertrag	Aufwand	Ertrag	Aufwand	Ertrag	
	<b>FUNKTIONALE GLIEDERUNG</b>	<b>5'807'800.00</b>	<b>5'807'800.00</b>	<b>5'416'400.00</b>	<b>5'416'400.00</b>	<b>5'700'587.28</b>	<b>5'700'587.28</b>
<b>0</b>	<b>ALLGEMEINE VERWALTUNG</b>	<b>611'200.00</b>	<b>136'200.00</b>	<b>753'700.00</b>	<b>126'800.00</b>	<b>571'545.20</b>	<b>115'590.46</b>
	Nettoergebnis		475'000.00		626'900.00		455'954.74
<b>1</b>	<b>ÖFF.ORDNUNG U.SICHERHEIT, VERTEIDIGU</b>	<b>432'900.00</b>	<b>204'400.00</b>	<b>341'300.00</b>	<b>38'900.00</b>	<b>341'176.00</b>	<b>62'617.95</b>
	Nettoergebnis		228'500.00		302'400.00		278'558.05
<b>2</b>	<b>BILDUNG</b>	<b>2'566'900.00</b>	<b>703'600.00</b>	<b>2'278'800.00</b>	<b>480'800.00</b>	<b>2'401'177.59</b>	<b>536'803.06</b>
	Nettoergebnis		1'863'300.00		1'798'000.00		1'864'374.53
<b>3</b>	<b>KULTUR, SPORT UND FREIZEIT</b>	<b>65'200.00</b>	<b>6'700.00</b>	<b>75'400.00</b>	<b>6'700.00</b>	<b>57'900.00</b>	<b>3'177.00</b>
	Nettoergebnis		58'500.00		68'700.00		54'723.00
<b>4</b>	<b>GESUNDHEIT</b>	<b>285'100.00</b>		<b>252'600.00</b>		<b>297'932.60</b>	<b>827.36</b>
	Nettoergebnis		285'100.00		252'600.00		297'105.24
<b>5</b>	<b>SOZIALE SICHERHEIT</b>	<b>461'300.00</b>	<b>40'600.00</b>	<b>445'600.00</b>	<b>25'400.00</b>	<b>439'808.71</b>	<b>143'418.90</b>
	Nettoergebnis		420'700.00		420'200.00		296'389.81
<b>6</b>	<b>VERKEHR UND NACHRICHTENÜBERMITTLU</b>	<b>450'000.00</b>	<b>46'700.00</b>	<b>371'300.00</b>	<b>44'600.00</b>	<b>360'798.90</b>	<b>46'319.10</b>
	Nettoergebnis		403'300.00		326'700.00		314'479.80
<b>7</b>	<b>UMWELTSCHUTZ UND RAUMORDNUNG</b>	<b>593'900.00</b>	<b>492'800.00</b>	<b>586'300.00</b>	<b>489'100.00</b>	<b>614'519.20</b>	<b>543'338.30</b>
	Nettoergebnis		101'100.00		97'200.00		71'180.90
<b>8</b>	<b>VOLKSWIRTSCHAFT</b>	<b>59'000.00</b>	<b>64'200.00</b>	<b>57'300.00</b>	<b>65'700.00</b>	<b>54'914.90</b>	<b>62'628.30</b>
	Nettoergebnis	5'200.00		8'400.00		7'713.40	
<b>9</b>	<b>FINANZEN UND STEUERN</b>	<b>282'300.00</b>	<b>4'112'600.00</b>	<b>254'100.00</b>	<b>4'138'400.00</b>	<b>560'814.18</b>	<b>4'185'866.85</b>
	Nettoergebnis	3'830'300.00		3'884'300.00		3'625'052.67	

## Erfolgsrechnung 2016

Erfolgsrechnung		Budget 2016		Budget 2015		Rechnung 2014	
		Aufwand	Ertrag	Aufwand	Ertrag	Aufwand	Ertrag
	<b>FUNKTIONALE GLIEDERUNG</b>	<b>5'807'800.00</b>	<b>5'807'800.00</b>	<b>5'416'400.00</b>	<b>5'416'400.00</b>	<b>5'700'587.28</b>	<b>5'700'587.28</b>
<b>0</b>	<b>ALLGEMEINE VERWALTUNG</b>	<b>611'200.00</b>	<b>136'200.00</b>	<b>753'700.00</b>	<b>126'800.00</b>	<b>571'545.20</b>	<b>115'590.46</b>
	<b>Nettoergebnis</b>		<b>475'000.00</b>		<b>626'900.00</b>		<b>455'954.74</b>
0110	Legislative	19'600.00		19'000.00		17'323.35	735.20
0120	Exekutive	87'200.00		77'100.00		82'263.90	
0210	Abteilung Finanzen und Steuern	217'500.00	79'100.00	202'500.00	75'600.00	199'286.55	78'700.06
0220	Allgemeine Dienste	249'700.00	56'700.00	238'500.00	50'800.00	238'920.00	35'795.20
0290	Verwaltungsliegenschaften, übriges	37'200.00	400.00	216'600.00	400.00	33'751.40	360.00
<b>1</b>	<b>ÖFF.ORDNUNG U.SICHERHEIT, VERTEIDIGU</b>	<b>432'900.00</b>	<b>204'400.00</b>	<b>341'300.00</b>	<b>38'900.00</b>	<b>341'176.00</b>	<b>62'617.95</b>
	<b>Nettoergebnis</b>		<b>228'500.00</b>		<b>302'400.00</b>		<b>278'558.05</b>
1110	Polizei	23'000.00		34'500.00		30'418.10	
1400	Allgemeines Rechtswesen	50'600.00	21'900.00	92'600.00	13'400.00	94'681.95	29'663.30
1500	Feuerwehr	170'500.00	25'500.00	180'900.00	25'500.00	168'486.05	26'450.80
1506	Regionale Feuerwehrgorganisation	157'000.00	157'000.00				
1610	Militärische Verteidigung	7'300.00		7'300.00		14'975.40	
1620	Zivilschutz	24'500.00		26'000.00		32'614.50	6'503.85
<b>2</b>	<b>BILDUNG</b>	<b>2'566'900.00</b>	<b>703'600.00</b>	<b>2'278'800.00</b>	<b>480'800.00</b>	<b>2'401'177.59</b>	<b>536'803.06</b>
	<b>Nettoergebnis</b>		<b>1'863'300.00</b>		<b>1'798'000.00</b>		<b>1'864'374.53</b>
2110	Kindergarten	189'800.00	64'800.00	160'400.00	39'100.00	113'830.60	44'274.10

## Erfolgsrechnung 2016

Erfolgsrechnung		Budget 2016		Budget 2015		Rechnung 2014	
		Aufwand	Ertrag	Aufwand	Ertrag	Aufwand	Ertrag
2120	Primarstufe	549'300.00	60'300.00	593'000.00	60'900.00	552'817.25	67'316.76
2130	Oberstufe	754'200.00	96'100.00	672'300.00	58'500.00	741'293.01	252'892.00
2140	Musikschule	129'500.00	97'500.00	145'500.00	110'000.00	145'459.70	106'396.85
2170	Schulliegenschaften	662'400.00	375'700.00	419'900.00	203'800.00	560'728.05	55'623.10
2190	Schulleitung und Schulverwaltung	114'300.00	8'000.00	112'700.00	7'300.00	125'473.20	9'238.25
2191	Volksschule, sonstiges	49'100.00	1'200.00	63'400.00	1'200.00	44'422.88	1'062.00
2200	Sonderschulen	2'800.00		2'400.00		2'334.90	
2300	Berufliche Grundbildung	115'000.00		108'700.00		114'818.00	
2990	Bildung, übriges	500.00		500.00			
<b>3</b>	<b>KULTUR, SPORT UND FREIZEIT</b>	<b>65'200.00</b>	<b>6'700.00</b>	<b>75'400.00</b>	<b>6'700.00</b>	<b>57'900.00</b>	<b>3'177.00</b>
	<b>Nettoergebnis</b>		<b>58'500.00</b>		<b>68'700.00</b>		<b>54'723.00</b>
3220	Konzert und Theater	34'700.00		38'900.00		30'905.45	
3290	Kultur, übriges	19'700.00	4'600.00	24'800.00	4'600.00	16'655.50	1'077.00
3410	Sport	8'800.00	2'100.00	9'200.00	2'100.00	8'374.05	2'100.00
3420	Freizeit	2'000.00		2'500.00		1'965.00	
<b>4</b>	<b>GESUNDHEIT</b>	<b>285'100.00</b>		<b>252'600.00</b>		<b>297'932.60</b>	<b>827.36</b>
	<b>Nettoergebnis</b>		<b>285'100.00</b>		<b>252'600.00</b>		<b>297'105.24</b>
4110	Spitäler	100.00		100.00		23'700.00	
4120	Alters-, Kranken- und Pflegeheime	190'000.00		160'000.00		190'848.70	

Erfolgsrechnung 2016

Erfolgsrechnung		Budget 2016		Budget 2015		Rechnung 2014	
		Aufwand	Ertrag	Aufwand	Ertrag	Aufwand	Ertrag
4210	Ambulante Krankenpflege	82'900.00		81'200.00		75'795.55	582.36
4330	Schulgesundheitsdienst	12'100.00		11'300.00		7'348.35	245.00
4340	Lebensmittelkontrolle					240.00	
<b>5</b>	<b>SOZIALE SICHERHEIT</b>	<b>461'300.00</b>	<b>40'600.00</b>	<b>445'600.00</b>	<b>25'400.00</b>	<b>439'808.71</b>	<b>143'418.90</b>
	<b>Nettoergebnis</b>		<b>420'700.00</b>		<b>420'200.00</b>		<b>296'389.81</b>
5310	Alters- u.Hinterlassenenvers.AHV	4'300.00	2'200.00	4'300.00	2'100.00	4'246.10	2'204.50
5350	Leistungen an das Alter	400.00		600.00		280.00	
5430	Alimentenbevorschussung und -inkasso	10'000.00	1'000.00	10'000.00	8'500.00	11'388.70	13'023.35
5440	Jugendschutz (allgemein)	400.00		400.00		208.00	
5441	Kinder- und Jugendheime	27'200.00	4'800.00	31'500.00	4'800.00	35'890.00	6'130.00
5450	Leistungen an Familien (allgemein)	5'400.00		17'700.00		12'567.00	
5451	Kinderkrippen und Kinderhorte	1'300.00		1'300.00		1'238.00	
5720	Gesetzliche wirtschaftliche Hilfe	82'700.00	32'600.00	65'400.00	10'000.00	71'149.50	122'061.05
5790	Fürsorge, übriges	329'600.00		314'400.00		302'841.41	
<b>6</b>	<b>VERKEHR UND NACHRICHTENÜBERMITTLU</b>	<b>450'000.00</b>	<b>46'700.00</b>	<b>371'300.00</b>	<b>44'600.00</b>	<b>360'798.90</b>	<b>46'319.10</b>
	<b>Nettoergebnis</b>		<b>403'300.00</b>		<b>326'700.00</b>		<b>314'479.80</b>
6130	Kantonsstrassen, übrige	31'800.00		29'800.00		30'536.20	
6150	Gemeindestrassen	344'100.00	7'600.00	268'500.00	7'600.00	254'132.50	7'700.40
6220	Regionalverkehr	36'000.00		37'000.00		34'500.00	

## Erfolgsrechnung 2016

Erfolgsrechnung		Budget 2016		Budget 2015		Rechnung 2014	
		Aufwand	Ertrag	Aufwand	Ertrag	Aufwand	Ertrag
6400	Nachrichtenübermittlung	38'100.00	39'100.00	36'000.00	37'000.00	41'630.20	38'618.70
<b>7</b>	<b>UMWELTSCHUTZ UND RAUMORDNUNG</b>	<b>593'900.00</b>	<b>492'800.00</b>	<b>586'300.00</b>	<b>489'100.00</b>	<b>614'519.20</b>	<b>543'338.30</b>
	<b>Nettoergebnis</b>		<b>101'100.00</b>		<b>97'200.00</b>		<b>71'180.90</b>
7201	Abwasserbeseitigung [Gemeindebetrieb]	292'300.00	292'300.00	274'700.00	274'700.00	269'371.75	269'371.75
7300	Abfallwirtschaft	6'600.00	4'200.00	6'400.00	4'000.00	4'079.65	921.40
7301	Abfallwirtschaft [Gemeindebetrieb]	131'400.00	131'400.00	151'800.00	151'800.00	210'471.90	210'471.90
7410	Gewässerverbauungen	11'300.00		10'600.00		13'110.50	2'932.20
7500	Arten- und Landschaftsschutz	11'400.00		11'400.00		14'329.85	4'386.50
7690	Übrige Bekämpfung von Umweltverschmutz.			1'000.00		222.75	
7710	Friedhof und Bestattung (allgemein)	56'000.00		51'500.00		49'043.80	3'462.55
7716	Regionale Friedhoforganisation	64'900.00	64'900.00	58'600.00	58'600.00	51'792.00	51'792.00
7790	Umweltschutz, übriges	500.00		6'100.00		240.00	
7900	Raumordnung (allgemein)	19'500.00		14'200.00		1'857.00	
<b>8</b>	<b>VOLKSWIRTSCHAFT</b>	<b>59'000.00</b>	<b>64'200.00</b>	<b>57'300.00</b>	<b>65'700.00</b>	<b>54'914.90</b>	<b>62'628.30</b>
	<b>Nettoergebnis</b>	<b>5'200.00</b>		<b>8'400.00</b>		<b>7'713.40</b>	
8120	Strukturverbesserungen	34'400.00	12'300.00	37'100.00	12'300.00	36'097.90	12'267.85
8130	Produktionsverbesserungen Vieh	1'500.00		1'500.00		1'500.00	
8140	Produktionsverbesserungen Pflanzen	6'900.00	1'900.00	7'200.00	1'900.00	4'523.80	563.20
8200	Forstbetrieb	8'400.00		8'400.00		8'350.00	

Erfolgsrechnung 2016

Erfolgsrechnung		Budget 2016		Budget 2015		Rechnung 2014	
		Aufwand	Ertrag	Aufwand	Ertrag	Aufwand	Ertrag
8400	Tourismus	7'800.00		3'100.00		4'443.20	
8710	Elektrizität		50'000.00		51'500.00		49'797.25
<b>9</b>	<b>FINANZEN UND STEUERN</b>	<b>282'300.00</b>	<b>4'112'600.00</b>	<b>254'100.00</b>	<b>4'138'400.00</b>	<b>560'814.18</b>	<b>4'185'866.85</b>
	<b>Nettoergebnis</b>	<b>3'830'300.00</b>		<b>3'884'300.00</b>		<b>3'625'052.67</b>	
<b>9100</b>	<b>Allgemeine Gemeindesteuern</b>	<b>20'000.00</b>	<b>2'463'300.00</b>	<b>20'000.00</b>	<b>2'413'600.00</b>	<b>7'863.52</b>	<b>2'818'810.60</b>
3180.00	Wertberichtigungen auf Forderungen	5'000.00		5'000.00		-4'702.00	
3181.00	Tatsächliche Forderungsverluste	15'000.00		15'000.00		29'676.82	
3181.09	Eingang abgeschriebener Forderungen					-17'111.30	
4000.00	Einkommenssteuern nat. Personen RJ		1'892'300.00		1'790'500.00		1'842'912.36
4000.10	Einkommenssteuern nat. Personen f. Jahre		278'800.00		344'400.00		704'674.93
4000.30	Pauschale Steueranrechnung nat. Personen						-55.35
4001.00	Vermögenssteuern nat. Personen RJ		205'000.00		181'700.00		172'741.54
4001.10	Vermögenssteuern nat. Personen f. Jahre		30'200.00		35'000.00		75'609.57
4002.00	Quellensteuern natürliche Personen		32'000.00		32'000.00		45'507.30
4010.00	Gewinn- und Kapitalsteuern jur. Personen		25'000.00		30'000.00		-22'579.75
<b>9101</b>	<b>Sondersteuern</b>	<b>1'200.00</b>	<b>42'100.00</b>	<b>1'200.00</b>	<b>40'900.00</b>	<b>1'200.00</b>	<b>43'459.50</b>
3601.00	Ertragsanteile an den Kanton	1'200.00		1'200.00		1'200.00	
4000.20	Nachsteuern und Bussen nat. Personen		2'900.00		1'700.00		
4022.00	Vermögensgewinnsteuern		20'000.00		20'000.00		33'482.00
4024.00	Erbschafts- und Schenkungssteuern		10'000.00		10'000.00		720.00
4033.00	Hundetaxen		9'200.00		9'200.00		9'257.50
9300	Finanz- und Lastenausgleich		1'131'000.00		961'600.00		897'440.00
9610	Zinsen	50'100.00	9'400.00	51'200.00	9'200.00	92'742.65	17'813.70
9630	Liegenschaften des Finanzvermögens		700.00		700.00		640.50
9710	Rückverteilungen aus CO2-Abgabe						416.00
9901	Bauamt	211'000.00	211'000.00	181'700.00	181'700.00	152'186.55	152'186.55



Erfolgsrechnung 2016

Erfolgsrechnung

		Budget 2016		Budget 2015		Rechnung 2014	
		Aufwand	Ertrag	Aufwand	Ertrag	Aufwand	Ertrag
<b>9990</b>	<b>Abschluss</b>		<b>255'100.00</b>		<b>530'700.00</b>	<b>306'821.46</b>	<b>255'100.00</b>
4895.00	Entnahmen aus Aufwertungsreserve		255'100.00		252'400.00		255'100.00
9000.00	Ertragsüberschuss Erfolgsrechnung					306'821.46	
9001.01	Aufwandüberschuss Erfolgsrechnung				278'300.00		

## Investitionsrechnung 2016

Investitionsrechnung Zusammenzug		Budget 2016		Budget 2015		Rechnung 2014	
	Ausgaben	Einnahmen	Ausgaben	Einnahmen	Ausgaben	Einnahmen	
	<b>FUNKTIONALE GLIEDERUNG</b>	<b>752'800.00</b>	<b>752'800.00</b>	<b>180'000.00</b>	<b>180'000.00</b>	<b>1'115'785.80</b>	<b>1'115'785.80</b>
1	<b>ÖFF.ORDNUNG U.SICHERHEIT, VERTEIDIGU</b> Nettoergebnis	<b>66'800.00</b>	<b>66'800.00</b>				
2	<b>BILDUNG</b> Nettoergebnis	<b>250'000.00</b>	<b>250'000.00</b>	<b>100'000.00</b>	<b>100'000.00</b>	<b>643'752.95</b>	<b>643'752.95</b>
6	<b>VERKEHR UND NACHRICHTENÜBERMITTLU</b> Nettoergebnis	<b>176'000.00</b>	<b>176'000.00</b>			<b>77'848.00</b>	<b>77'848.00</b>
7	<b>UMWELTSCHUTZ UND RAUMORDNUNG</b> Nettoergebnis	<b>180'000.00</b>	<b>80'000.00</b> <b>100'000.00</b>	<b>80'000.00</b>	<b>80'000.00</b>	<b>271'057.80</b>	<b>123'127.05</b> <b>147'930.75</b>
9	<b>FINANZEN UND STEUERN</b> Nettoergebnis	<b>80'000.00</b> <b>592'800.00</b>	<b>672'800.00</b>	<b>80'000.00</b> <b>20'000.00</b>	<b>100'000.00</b>	<b>123'127.05</b> <b>869'531.70</b>	<b>992'658.75</b>

Investitionsrechnung 2016

Investitionsrechnung		Budget 2016		Budget 2015		Rechnung 2014	
		Ausgaben	Einnahmen	Ausgaben	Einnahmen	Ausgaben	Einnahmen
	<b>FUNKTIONALE GLIEDERUNG</b>	<b>752'800.00</b>	<b>752'800.00</b>	<b>180'000.00</b>	<b>180'000.00</b>	<b>1'115'785.80</b>	<b>1'115'785.80</b>
<b>1</b>	<b>ÖFF.ORDNUNG U.SICHERHEIT, VERTEIDIGUNG</b>	<b>66'800.00</b>					
	Nettoergebnis		66'800.00				
<b>15</b>	<b>Feuerwehr</b>	<b>66'800.00</b>					
	Nettoergebnis		66'800.00				
<b>150</b>	<b>Feuerwehr</b>	<b>66'800.00</b>					
<b>1500</b>	<b>Feuerwehr (allgemein)</b>	<b>66'800.00</b>					
5620.00	Ersatzbeschaffung Schlauchverlegefahrzeug SVF GV 15.06.2015 Fr. 97'000.00	45'000.00					
5620.01	Ersatzbeschaffung Verkehrsabteilungsfahrzeug VAF GV 15.06.2015 Fr. 53'000.00	21'800.00					
<b>2</b>	<b>BILDUNG</b>	<b>250'000.00</b>		<b>100'000.00</b>		<b>643'752.95</b>	
	Nettoergebnis		250'000.00		100'000.00		643'752.95
<b>21</b>	<b>Obligatorische Schule</b>	<b>250'000.00</b>		<b>100'000.00</b>		<b>643'752.95</b>	
	Nettoergebnis		250'000.00		100'000.00		643'752.95
<b>217</b>	<b>Schulliegenschaften</b>	<b>250'000.00</b>		<b>100'000.00</b>		<b>643'752.95</b>	
<b>2170</b>	<b>Schulliegenschaften</b>	<b>250'000.00</b>		<b>100'000.00</b>		<b>643'752.95</b>	
5030.00	Spielplatz Primarschule GV 30.11.2015 Fr. 60'000.00	60'000.00					
5040.00	Anbau Kindergarten (3. Abteilung) GV 25.11.2013 Fr. 750'000.00			100'000.00		252'992.55	
5040.01	Umbau Primar/KOOS GV 25.11.2013 Fr. 450'000.00					390'760.40	
5040.02	Erneuerung Holzsnitzelheizung GV 30.11.2015 Fr. 190'000.00	190'000.00					

Investitionsrechnung 2016

Investitionsrechnung		Budget 2016		Budget 2015		Rechnung 2014	
		Ausgaben	Einnahmen	Ausgaben	Einnahmen	Ausgaben	Einnahmen
<b>6</b>	<b>VERKEHR UND NACHRICHTENÜBERMITTLUNG</b>	<b>176'000.00</b>				<b>77'848.00</b>	
	<b>Nettoergebnis</b>		<b>176'000.00</b>				<b>77'848.00</b>
<b>61</b>	<b>Strassenverkehr</b>	<b>176'000.00</b>				<b>77'848.00</b>	
	<b>Nettoergebnis</b>		<b>176'000.00</b>				<b>77'848.00</b>
<b>615</b>	<b>Gemeindestrassen</b>	<b>176'000.00</b>				<b>77'848.00</b>	
<b>6150</b>	<b>Gemeindestrassen</b>	<b>176'000.00</b>				<b>77'848.00</b>	
5010.00	Belagssanierung Ebnetstrasse GV 26.11.2012 Fr. 49'000.00					77'848.00	
5010.01	Ausbau/Erweiterung Eggstrasse GV 15.06.2015 Fr. 116'000.00	116'000.00					
5010.02	Erschliessung Feldacker (Zufahrt Barmettler) GV 30.11.2015 Fr. 60'000.00	60'000.00					
<b>7</b>	<b>UMWELTSCHUTZ UND RAUMORDNUNG</b>	<b>180'000.00</b>	<b>80'000.00</b>		<b>80'000.00</b>	<b>271'057.80</b>	<b>123'127.05</b>
	<b>Nettoergebnis</b>		<b>100'000.00</b>	<b>80'000.00</b>			<b>147'930.75</b>
<b>72</b>	<b>Abwasserbeseitigung</b>	<b>180'000.00</b>	<b>80'000.00</b>		<b>80'000.00</b>	<b>266'432.20</b>	<b>112'598.05</b>
	<b>Nettoergebnis</b>		<b>100'000.00</b>	<b>80'000.00</b>			<b>153'834.15</b>
<b>720</b>	<b>Abwasserbeseitigung</b>	<b>180'000.00</b>	<b>80'000.00</b>		<b>80'000.00</b>	<b>266'432.20</b>	<b>112'598.05</b>
<b>7201</b>	<b>Abwasserbeseitigung (SF)</b>	<b>180'000.00</b>	<b>80'000.00</b>		<b>80'000.00</b>	<b>266'432.20</b>	<b>112'598.05</b>
5030.00	Gen. Kanalisationssanierungsproj. 2 GV 26.11.2012 Fr. 360'000.00					266'432.20	
5030.02	Gen. Kanalisationssanierungsproj. 3 GV 15.06.2015 Fr. 360'000.00	180'000.00					
6370.00	Kanalisationsanschlussgebühren		80'000.00		80'000.00		112'598.05

Investitionsrechnung 2016

Investitionsrechnung		Budget 2016		Budget 2015		Rechnung 2014	
		Ausgaben	Einnahmen	Ausgaben	Einnahmen	Ausgaben	Einnahmen
<b>79</b>	<b>Raumordnung</b>					<b>4'625.60</b>	<b>10'529.00</b>
	<b>Nettoergebnis</b>					<b>5'903.40</b>	
<b>790</b>	<b>Raumordnung</b>					<b>4'625.60</b>	<b>10'529.00</b>
<b>7900</b>	<b>Raumordnung (allgemein)</b>					<b>4'625.60</b>	<b>10'529.00</b>
5290.00	Revision Nutzungsplanung GV 14.06.2010 Fr. 85'000.00					4'625.60	
6310.00	Beitrag an Nutzungsplanung GV 14.06.2010						10'529.00
<b>9</b>	<b>FINANZEN UND STEUERN</b>	<b>80'000.00</b>	<b>672'800.00</b>	<b>80'000.00</b>	<b>100'000.00</b>	<b>123'127.05</b>	<b>992'658.75</b>
	<b>Nettoergebnis</b>	<b>592'800.00</b>		<b>20'000.00</b>		<b>869'531.70</b>	
<b>99</b>	<b>Nicht aufgeteilte Posten</b>	<b>80'000.00</b>	<b>672'800.00</b>	<b>80'000.00</b>	<b>100'000.00</b>	<b>123'127.05</b>	<b>992'658.75</b>
	<b>Nettoergebnis</b>	<b>592'800.00</b>		<b>20'000.00</b>		<b>869'531.70</b>	
<b>999</b>	<b>Abschluss</b>	<b>80'000.00</b>	<b>672'800.00</b>	<b>80'000.00</b>	<b>100'000.00</b>	<b>123'127.05</b>	<b>992'658.75</b>
<b>9990</b>	<b>Abschluss</b>	<b>80'000.00</b>	<b>672'800.00</b>	<b>80'000.00</b>	<b>100'000.00</b>	<b>123'127.05</b>	<b>992'658.75</b>
5900.00	Passivierte Einnahmen allg. Haushalt					10'529.00	
5900.02	Passivierte Einnahmen Abwasserbeseitigung	80'000.00		80'000.00		112'598.05	
6900.00	Aktivierte Ausgaben allg. Haushalt		492'800.00		100'000.00		726'226.55
6900.02	Aktivierte Ausgaben Abwasserbeseitigung		180'000.00				266'432.20

## Kreditkontrolle 2016

Kredite nach Funktionen Beschluss Instanz & Datum		Kreditbetrag	Kumulierte Ausgaben bis 31.12.2015	Kumulierte Einnahmen bis 31.12. 2015	Budget 2016 Ausgaben	Einnahmen	Verfügbarer Restkredit
<b>FUNKTIONALE GLIEDERUNG</b>					<b>672'800.00</b>		
<b>1</b>	<b>ÖFF.ORDNUNG U.SICHERHEIT, VERTEIDIGUNG</b>				<b>66'800.00</b>		
1500.5620.00	Ersatzbeschaffung Schlauchverlegefahrzeug SVF GV 15.06.2015	97'000.00	52'000.00		45'000.00		
1500.5620.01	Ersatzbeschaffung Verkehrsabteilungsfahrzeug VAF GV 15.06.2015	53'000.00	31'200.00		21'800.00		
<b>2</b>	<b>BILDUNG</b>				<b>250'000.00</b>		
2170.5030.00	Spielplatz Primarschule GV 30.11.2015	60'000.00			60'000.00		
2170.5040.00	Anbau Kindergarten (3. Abteilung) GV 25.11.2013	750'000.00	750'000.00				
2170.5040.01	Umbau Primar/KOOS GV 25.11.2013	450'000.00	450'000.00				
2170.5040.02	Erneuerung Holzschmelzeheizung GV 30.11.2015	190'000.00			190'000.00		
<b>6</b>	<b>VERKEHR UND NACHRICHTENÜBERMITTLUNG</b>				<b>176'000.00</b>		
6150.5010.01	Ausbau/Erweiterung Eggstrasse GV 15.06.2015	116'000.00			116'000.00		
6150.5010.02	Erschliessung Feldacker (Zufahrt Barmettler) GV 30.11.2015	60'000.00			60'000.00		
<b>7</b>	<b>UMWELTSCHUTZ UND RAUMORDNUNG</b>				<b>180'000.00</b>		
7201.5030.02	Gen. Kanalisationssanierungsproj. 3 GV 15.06.2015	360'000.00			180'000.00		180'000.00

## Ergebnis - Einwohnergemeinde ohne Spezialfinanzierungen 2016

Erfolgs- und Finanzierungsausweis	Budget 2016	Budget 2015	Rechnung 2014
<b>ERFOLGSRECHNUNG</b>			
Betrieblicher Aufwand			
Total Betrieblicher Aufwand	5'200'300.00	4'812'400.00	4'776'477.92
Betrieblicher Ertrag			
Total Betrieblicher Ertrag	4'984'500.00	4'322'300.00	4'855'532.83
Ergebnis aus betrieblicher Tätigkeit	-215'800.00	-490'100.00	79'054.91
Ergebnis aus Finanzierung	-39'300.00	-40'600.00	-27'333.45
Operatives Ergebnis	-255'100.00	-530'700.00	51'721.46
Ausserordentliches Ergebnis	255'100.00	252'400.00	255'100.00
Gesamtergebnis Erfolgsrechnung	0.00	-278'300.00	306'821.46
(+ = Ertragsüberschuss / - = Aufwandüberschuss)			
<b>INVESTITIONSRECHNUNG</b>			
Investitionsausgaben			
Total Investitionsausgaben	492'800.00	100'000.00	726'226.55
Investitionseinnahmen			
Total Investitionseinnahmen	0.00	0.00	10'529.00
Ergebnis Investitionsrechnung	492'800.00	100'000.00	715'697.55
<b>Selbstfinanzierung</b>	<b>189'000.00</b>	<b>-115'100.00</b>	<b>515'402.06</b>
Finanzierungsergebnis	-303'800.00	-215'100.00	-200'295.49
(+ = Finanzierungsüberschuss / - = Finanzierungsfehlbetrag)			

## Ergebnis - Einwohnergemeinde 2016

Erfolgs- und Finanzierungsausweis	Budget 2016	Budget 2015	Rechnung 2014
<b>ERFOLGSRECHNUNG</b>			
Betrieblicher Aufwand			
Total Betrieblicher Aufwand	5'624'000.00	5'237'100.00	5'243'842.82
Betrieblicher Ertrag			
Total Betrieblicher Ertrag	5'281'400.00	4'627'300.00	5'172'126.08
Ergebnis aus betrieblicher Tätigkeit	-342'600.00	-609'800.00	-71'716.74
Ergebnis aus Finanzierung	-29'900.00	-29'800.00	-16'209.45
Operatives Ergebnis	-372'500.00	-639'600.00	-87'926.19
Ausserordentliches Ergebnis	255'100.00	353'100.00	353'300.00
Gesamtergebnis Erfolgsrechnung	-117'400.00	-286'500.00	265'373.81
(+ = Ertragsüberschuss / - = Aufwandüberschuss)			
<b>INVESTITIONSRECHNUNG</b>			
Investitionsausgaben			
Total Investitionsausgaben	672'800.00	100'000.00	992'658.75
Investitionseinnahmen			
Total Investitionseinnahmen	80'000.00	80'000.00	123'127.05
Ergebnis Investitionsrechnung	592'800.00	20'000.00	869'531.70
<b>Selbstfinanzierung</b>	<b>168'300.00</b>	<b>-123'100.00</b>	<b>474'041.86</b>
Finanzierungsergebnis	-424'500.00	-143'100.00	-395'489.84
(+ = Finanzierungsüberschuss / - = Finanzierungsfehlbetrag)			



## Ergebnis - Abwasserbeseitigung 2016

Erfolgs- und Finanzierungsausweis	Budget 2016	Budget 2015	Rechnung 2014
<b>ERFOLGSRECHNUNG</b>			
Betrieblicher Aufwand			
Total Betrieblicher Aufwand	292'300.00	272'900.00	256'893.00
Betrieblicher Ertrag			
Total Betrieblicher Ertrag	171'900.00	165'000.00	161'772.25
Ergebnis aus betrieblicher Tätigkeit	-120'400.00	-107'900.00	-95'120.75
Ergebnis aus Finanzierung	8'600.00	9'000.00	9'399.50
Operatives Ergebnis	-111'800.00	-98'900.00	-85'721.25
Ausserordentliches Ergebnis	0.00	100'700.00	98'200.00
Gesamtergebnis Erfolgsrechnung (+ = Ertragsüberschuss / - = Aufwandüberschuss)	-111'800.00	1'800.00	12'478.75
<b>INVESTITIONSRECHNUNG</b>			
Investitionsausgaben			
Total Investitionsausgaben	180'000.00	0.00	266'432.20
Investitionseinnahmen			
Total Investitionseinnahmen	80'000.00	80'000.00	112'598.05
Ergebnis Investitionsrechnung	100'000.00	-80'000.00	153'834.15
<b>Selbstfinanzierung</b>	<b>-15'100.00</b>	<b>2'000.00</b>	<b>12'566.20</b>
Finanzierungsergebnis (+ = Finanzierungsüberschuss / - = Finanzierungsfehlbetrag)	-115'100.00	82'000.00	-141'267.95
<b>BILANZ</b>			
Mutmassliches Nettovermögen/Nettoschuld per 01.01.	567'375.96	485'375.96	
Mutmassliches Nettovermögen/Nettoschuld per 31.12.	452'275.96	567'375.96	
(+ = Nettovermögen / - = Nettoschuld)			
Veränderung = Finanzierungsergebnis	-115'100.00	82'000.00	

## Ergebnis - Abfallwirtschaft 2016

Erfolgs- und Finanzierungsausweis	Budget 2016	Budget 2015	Rechnung 2014
<b>ERFOLGSRECHNUNG</b>			
Betrieblicher Aufwand			
Total Betrieblicher Aufwand	131'400.00	151'800.00	210'471.90
Betrieblicher Ertrag			
Total Betrieblicher Ertrag	125'000.00	140'000.00	154'821.00
Ergebnis aus betrieblicher Tätigkeit	-6'400.00	-11'800.00	-55'650.90
Ergebnis aus Finanzierung	800.00	1'800.00	1'724.50
Operatives Ergebnis	-5'600.00	-10'000.00	-53'926.40
Ausserordentliches Ergebnis	0.00	0.00	0.00
Gesamtergebnis Erfolgsrechnung (+ = Ertragsüberschuss / - = Aufwandüberschuss)	-5'600.00	-10'000.00	-53'926.40
<b>INVESTITIONSRECHNUNG</b>			
Investitionsausgaben			
Total Investitionsausgaben	0.00	0.00	0.00
Investitionseinnahmen			
Total Investitionseinnahmen	0.00	0.00	0.00
Ergebnis Investitionsrechnung	0.00	0.00	0.00
<b>Selbstfinanzierung</b>	<b>-5'600.00</b>	<b>-10'000.00</b>	<b>-53'926.40</b>
Finanzierungsergebnis (+ = Finanzierungsüberschuss / - = Finanzierungsfehlbetrag)	-5'600.00	-10'000.00	-53'926.40
<b>BILANZ</b>			
Mutmassliches Nettovermögen/Nettoschuld per 01.01.	51'056.69	61'056.69	
Mutmassliches Nettovermögen/Nettoschuld per 31.12.	45'456.69	51'056.69	
(+ = Nettovermögen / - = Nettoschuld)			
Veränderung = Finanzierungsergebnis	-5'600.00	-10'000.00	

# **Budget**

# **Ortsbürgergemeinde**

# Erläuterungen zum Budget 2016 der Ortsbürgergemeinde Reitnau

## A. ALLGEMEINES

Das vorliegende Budget der **Ortsbürgerverwaltung** weist einen mutmasslichen Aufwandüberschuss in der Höhe von CHF 2'700.00 aus, welcher dem Eigenkapital belastet werden kann.

Die **Forstwirtschaft** (8209) budgetiert einen Ertragsüberschuss in der Höhe von CHF 3'300.00, welcher als Einlage in die Forstreserve verbucht wird.

## B. ERFOLGSRECHNUNG

**0** **Allgemeine Verwaltung**  
*Kurz und bündig*  
*Grosse Abweichungen gegenüber dem Budget 2015 gibt es in der allgemeinen Verwaltung nicht.*

0290.3144.00 Beim Waldhaus wird im Jahre 2016 die Kellereinfahrt saniert und der Vorplatz neu eingekiest. Es wird mit Kosten von ca. CHF 9'300.00 gerechnet.

0290.3300.30 Die Abschreibung für die Umgebung Werkhof beträgt über 40 Jahre CHF 2'800.00 und für die Photovoltaikanlage  
0290.3300.60 auf dem Schützenhaus Fr. 3'000.00 über 20 Jahre.

**3** **Kultur, Sport und Freizeit**  
*Kurz und bündig*  
*Es werden die normalen Vereinsbeiträge budgetiert.*

# 8

## Volkswirtschaft

*Kurz und bündig*

*Die Forstwirtschaft budgetiert einen mutmasslichen Ertragsüberschuss in der Höhe von CHF 3'300.00. Die Waldfläche beträgt 167 Hektaren. Der Bestand der Forstreserve beträgt Ende 2016 mutmasslich CHF 479'469.20, davon frei verfügbar sind CHF 288'224.45.*

8209.4409.03 Die Forstreserve wird mit 1% verzinst, entspricht CHF 4'761.70.

8209.9010.00 Zum Ausgleich der Forstrechnung wird ein Ertragsüberschuss in der Höhe von CHF 3'300.00 budgetiert, welcher in die Forstreserve eingelegt werden kann.

# 9

## Finanzen und Steuern

*Kurz und bündig*

*Das Nettoergebnis beträgt CHF 26'700.00.*

9610.4401.00 Interne Verzinsung der Kontokorrentschuld der Einwohnergemeinde gegenüber der Ortsbürgergemeinde. Der Betrag wird zu 1% verzinst und entspricht CHF 25'000.00.

9990.9001.01 Der Aufwandüberschuss beläuft sich auf CHF 2'700.00.

## Antrag der Behörden an die Ortsbürgergemeindeversammlung vom 30. November 2015

Genehmigung des **Budgets 2016** der Ortsbürgergemeinde Reitnau.

NAMENS DES GEMEINDERATES

Der Gemeindeammann:  
Regina Lehmann

Der Gemeindeschreiber:  
Heinz Wölfli

## Erfolgsrechnung 2016

Erfolgsrechnung Zusammenzug		Budget 2016		Budget 2015		Rechnung 2014	
		Aufwand	Ertrag	Aufwand	Ertrag	Aufwand	Ertrag
	<b>FUNKTIONALE GLIEDERUNG</b>	<b>44'400.00</b>	<b>44'400.00</b>	<b>43'200.00</b>	<b>43'200.00</b>	<b>42'993.45</b>	<b>42'993.45</b>
<b>0</b>	<b>ALLGEMEINE VERWALTUNG</b>	<b>32'000.00</b>	<b>6'900.00</b>	<b>22'400.00</b>	<b>6'900.00</b>	<b>17'416.55</b>	<b>3'350.00</b>
	Nettoergebnis		25'100.00		15'500.00		14'066.55
<b>3</b>	<b>KULTUR, SPORT UND FREIZEIT</b>	<b>1'600.00</b>		<b>6'600.00</b>		<b>1'600.00</b>	
	Nettoergebnis		1'600.00		6'600.00		1'600.00
<b>8</b>	<b>VOLKSWIRTSCHAFT</b>	<b>4'800.00</b>	<b>4'800.00</b>	<b>4'800.00</b>	<b>4'800.00</b>	<b>4'677.15</b>	<b>4'677.15</b>
<b>9</b>	<b>FINANZEN UND STEUERN</b>	<b>6'000.00</b>	<b>32'700.00</b>	<b>9'400.00</b>	<b>31'500.00</b>	<b>19'299.75</b>	<b>34'966.30</b>
	Nettoergebnis	26'700.00		22'100.00		15'666.55	

## Erfolgsrechnung 2016

Erfolgsrechnung		Budget 2016		Budget 2015		Rechnung 2014	
		Aufwand	Ertrag	Aufwand	Ertrag	Aufwand	Ertrag
	<b>FUNKTIONALE GLIEDERUNG</b>	<b>44'400.00</b>	<b>44'400.00</b>	<b>43'200.00</b>	<b>43'200.00</b>	<b>42'993.45</b>	<b>42'993.45</b>
<b>0</b>	<b>ALLGEMEINE VERWALTUNG</b>	<b>32'000.00</b>	<b>6'900.00</b>	<b>22'400.00</b>	<b>6'900.00</b>	<b>17'416.55</b>	<b>3'350.00</b>
	<b>Nettoergebnis</b>		<b>25'100.00</b>		<b>15'500.00</b>		<b>14'066.55</b>
0110	Legislative	2'200.00		2'100.00		1'819.35	
0120	Exekutive	3'500.00		2'000.00		3'561.65	
0210	Abteilung Finanzen und Steuern	4'100.00		4'200.00		4'100.00	
0290	Verwaltungsliegenschaften, übriges	22'200.00	6'900.00	14'100.00	6'900.00	7'935.55	3'350.00
<b>3</b>	<b>KULTUR, SPORT UND FREIZEIT</b>	<b>1'600.00</b>		<b>6'600.00</b>		<b>1'600.00</b>	
	<b>Nettoergebnis</b>		<b>1'600.00</b>		<b>6'600.00</b>		<b>1'600.00</b>
3220	Konzert und Theater	1'000.00		6'000.00		1'000.00	
3500	Kirchen und religiöse Angelegenheiten	600.00		600.00		600.00	
<b>8</b>	<b>VOLKSWIRTSCHAFT</b>	<b>4'800.00</b>	<b>4'800.00</b>	<b>4'800.00</b>	<b>4'800.00</b>	<b>4'677.15</b>	<b>4'677.15</b>
8209	Nichtbetrieb [Gemeindebetrieb]	4'800.00	4'800.00	4'800.00	4'800.00	4'677.15	4'677.15
<b>9</b>	<b>FINANZEN UND STEUERN</b>	<b>6'000.00</b>	<b>32'700.00</b>	<b>9'400.00</b>	<b>31'500.00</b>	<b>19'299.75</b>	<b>34'966.30</b>
	<b>Nettoergebnis</b>	<b>26'700.00</b>		<b>22'100.00</b>		<b>15'666.55</b>	
9610	Zinsen	4'800.00	25'000.00	4'800.00	26'500.00	4'677.30	30'013.30
9630	Liegenschaften des Finanzvermögens	1'200.00	5'000.00	1'300.00	5'000.00	1'211.80	4'953.00
<b>9990</b>	<b>Abschluss</b>		<b>2'700.00</b>	<b>3'300.00</b>		<b>13'410.65</b>	
9000.00	Ertragsüberschuss Erfolgsrechnung					13'410.65	
9000.01	Ertragsüberschuss Erfolgsrechnung			3'300.00			
9001.01	Aufwandüberschuss Erfolgsrechnung		2'700.00				

## Ergebnis - Ortsbürgergemeinde ohne Spezialfinanzierungen 2016

Erfolgs- und Finanzierungsausweis	Budget 2016	Budget 2015	Rechnung 2014
<b>ERFOLGSRECHNUNG</b>			
Betrieblicher Aufwand			
Total Betrieblicher Aufwand	33'600.00	28'900.00	19'016.55
Betrieblicher Ertrag			
Total Betrieblicher Ertrag	3'300.00	3'300.00	3'350.00
Ergebnis aus betrieblicher Tätigkeit	-30'300.00	-25'600.00	-15'666.55
Ergebnis aus Finanzierung	27'600.00	28'900.00	29'077.20
Operatives Ergebnis	-2'700.00	3'300.00	13'410.65
Ausserordentliches Ergebnis	0.00	0.00	0.00
Gesamtergebnis Erfolgsrechnung	-2'700.00	3'300.00	13'410.65
(+ = Ertragsüberschuss / - = Aufwandüberschuss)			
<b>INVESTITIONSRECHNUNG</b>			
Investitionsausgaben			
Total Investitionsausgaben	0.00	0.00	0.00
Investitionseinnahmen			
Total Investitionseinnahmen	0.00	0.00	0.00
Ergebnis Investitionsrechnung	0.00	0.00	0.00
<b>Selbstfinanzierung</b>	<b>3'100.00</b>	<b>6'700.00</b>	<b>13'410.65</b>
Finanzierungsergebnis	3'100.00	6'700.00	13'410.65
(+ = Finanzierungsüberschuss / - = Finanzierungsfehlbetrag)			



## Ergebnis - Ortsbürgergemeinde 2016

Nummer	Erfolgs- und Finanzierungsausweis	Budget 2016	Budget 2015	Rechnung 2014
<b>ERFOLGSRECHNUNG</b>				
	Betrieblicher Aufwand			
	Total Betrieblicher Aufwand	35'100.00	28'900.00	20'037.45
	Betrieblicher Ertrag			
	Total Betrieblicher Ertrag	3'300.00	3'300.00	3'350.00
	Ergebnis aus betrieblicher Tätigkeit	-31'800.00	-25'600.00	-16'687.45
	Ergebnis aus Finanzierung	32'400.00	33'700.00	33'754.35
	Operatives Ergebnis	600.00	8'100.00	17'066.90
	Ausserordentliches Ergebnis	0.00	0.00	0.00
	Gesamtergebnis Erfolgsrechnung	600.00	8'100.00	17'066.90
	(+ = Ertragsüberschuss / - = Aufwandüberschuss)			
<b>INVESTITIONSRECHNUNG</b>				
	Investitionsausgaben			
	Total Investitionsausgaben	0.00	0.00	0.00
	Investitionseinnahmen			
	Total Investitionseinnahmen	0.00	0.00	0.00
	Ergebnis Investitionsrechnung	0.00	0.00	0.00
	<b>Selbstfinanzierung</b>	<b>6'400.00</b>	<b>11'500.00</b>	<b>17'066.90</b>
	Finanzierungsergebnis	6'400.00	11'500.00	17'066.90
	(+ = Finanzierungsüberschuss / - = Finanzierungsfehlbetrag)			

## Ergebnis - Waldwirtschaft 2016

Erfolgs- und Finanzierungsausweis	Budget 2016	Budget 2015	Rechnung 2014
<b>ERFOLGSRECHNUNG</b>			
Betrieblicher Aufwand			
Total Betrieblicher Aufwand	1'500.00	0.00	1'020.90
Betrieblicher Ertrag			
Total Betrieblicher Ertrag	0.00	0.00	0.00
Ergebnis aus betrieblicher Tätigkeit	-1'500.00	0.00	-1'020.90
Ergebnis aus Finanzierung	4'800.00	4'800.00	4'677.15
Operatives Ergebnis	3'300.00	4'800.00	3'656.25
Ausserordentliches Ergebnis	0.00	0.00	0.00
Gesamtergebnis Erfolgsrechnung	3'300.00	4'800.00	3'656.25
(+ = Ertragsüberschuss / - = Aufwandüberschuss)			
<b>INVESTITIONSRECHNUNG</b>			
Investitionsausgaben			
Total Investitionsausgaben	0.00	0.00	0.00
Investitionseinnahmen			
Total Investitionseinnahmen	0.00	0.00	0.00
Ergebnis Investitionsrechnung	0.00	0.00	0.00
<b>Selbstfinanzierung</b>	<b>3'300.00</b>	<b>4'800.00</b>	<b>3'656.25</b>
Finanzierungsergebnis	3'300.00	4'800.00	3'656.25
(+ = Finanzierungsüberschuss / - = Finanzierungsfehlbetrag)			