

Protokoll der Wahl von 15 Mitgliedern des Grossen Rats vom 20. Oktober 2024

Statistische Angaben

Anzahl Stimmberechtigte		1'118
Stimmrechtsausweise brieflich	429	
davon ungültige Stimmabgaben brieflich	5	424
Stimmrechtsausweise Urne		10
Total gültig eingereichte Stimmrechtsausweise		434
Zahl der Stimmenden (eingelangte Wahlzettel)		431
Zahl der leeren Wahlzettel		0
Zahl der ungültigen Wahlzettel		2
Zahl der gültigen Wahlzettel		429
Zahl der unveränderten Wahlzettel		155
Zahl der veränderten Wahlzettel mit Parteibezeichnung		236
Zahl der Wahlzettel ohne Parteibezeichnung		38
Total (entspricht Zahl der gültigen Wahlzettel)		429

Stimmbeteiligung: 38.6 %

Protokoll der Wahl von 15 Mitgliedern des Grossen Rats vom 20. Oktober 2024

Ergebnisse

Liste Nr.	Bezeichnung der Liste	Kandidatenstimmen	Zusatzstimmen	Kandidaten- und Zusatzstimmen (Parteistimmen)
01	SVP – Schweizerische Volkspartei	2'928	192	3'120
02	SP – Sozialdemokratische Partei und JUSO	557	8	565
03	FDP.Die Liberalen und Jungfreisinnige	273	1	274
04	DieMitte.Miteinander.Für den Aargau.	519	91	610
05	Grüne und Junge Grüne	247	9	256
06	GLP – Grünliberale Partei	317	0	317
07	EVP – Evangelische Volkspartei	609	7	616
08	EDU – Eidgenössisch-Demokratische Union	437	91	528
11	Fit – Freiheit	37	29	66
Total		5'924	428	6'352
Zahl der leeren Stimmen				83
Summe der Kandidaten-, Zusatz- und leeren Stimmen				6'435

Anmerkung: Die Summe der Kandidaten-, Zusatz- und leeren Stimmen, geteilt durch die Zahl der vom Wahlkreis zu wählenden Vertreter, muss gleich sein der Zahl der gültigen Wahlzettel.

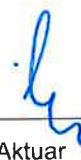
Bemerkungen/Allfällige Entscheide:

Unterzeichnung Gemeindewahlbüro

Namens des Wahlbüros:



Präsidentin/Präsident



Aktuarin/Aktuar

**Protokoll der Wahl von fünf Mitgliedern des Regierungsrats für die Amtsperiode
2025/2028 vom 20. Oktober 2024**

Statistische Angaben

Anzahl Stimmberechtigte		1'118
Stimmrechtsausweise brieflich	429	
davon ungültige Stimmabgaben brieflich	5	424
Stimmrechtsausweise Urne		10
Total gültig eingereichte Stimmrechtsausweise		434
<hr/>		
Eingelangte Wahlzettel		407
Ausser Betracht fallende Wahlzettel		
Leere	0	
Ungültige	0	0
In Betracht fallende Wahlzettel		407
<hr/>		

Stimmbeteiligung: 36.4 %

Protokoll der Wahl von fünf Mitgliedern des Regierungsrats für die Amtsperiode 2025/2028 vom 20. Oktober 2024


Ergebnisse: Regierungsratswahlen (5 Sitze / 1. Wahlgang)

Stimmen haben erhalten	Anzahl
Attiger Stephan (bisher)	285
Dieth Markus (bisher)	285
Gallati Jean-Pierre (bisher)	306
Egli Dieter (bisher)	230
Barth Ilayda	28
Bircher Martina	278
Del Fabro Melanie	18
Flach Beat	79
Lischer Pius	17
Müri Ruth	86
Schmid Thomas Rudolf	19
Schöni Theres	21
Sommer Paula	18
Zurfluh Stephan	21
Vereinzelt gültige Stimmen	50
Total gültige Stimmen	1'741
Vereinzelt leere Stimmen	294
Vereinzelt ungültige Stimmen	0
Total Stimmen	2'035


Entsprechend der 5-fachen Zahl der in Betracht fallenden Wahlzettel

Unterzeichnung Gemeindewahlbüro

Namens des Wahlbüros:



Präsidentin/Präsident



Aktuarin/Aktuar