

Gemeinde  
5057 Reitnau

---

# Budget 2016

---

Einwohnergemeinde  
Ortsbürgergemeinde

# **Budget**

# **Einwohnergemeinde**

# Erläuterungen zum Budget 2016 der Einwohnergemeinde Reitnau

## A. ALLGEMEINES

Das vorliegende Budget basiert auf einem unveränderten Steuerfuss von 117% und erzielt bei einem Umsatz von CHF 5'807'800.00 weder einen Aufwand- noch einen Ertragsüberschuss. Somit wird die Rechnung 2016 mutmasslich mit einer schwarzen Null abschliessen.

Die Festsetzung der **Löhne** für das Jahr 2016 richtet sich nach dem gültigen Personalreglement. Im Jahre 2016 wird es keine generelle Anpassung geben. Individuelle Lohnerhöhungen werden punktuell vorgenommen.

Der **Steuerertrag** dürfte im Jahr 2015 bei den **natürlichen Personen** aufgrund der derzeitigen provisorischen Sollstellung etwas über dem Budget liegen. Daher rechnet der Gemeinderat für das Jahr 2016 mit leicht höherem Steuerertrag.

Bei den **Aktiensteuern** zeichnet sich aufgrund aktueller Wahrnehmung für das Jahr 2015 eine Punktlandung ab, daher wird für das Jahr 2016 mit einem etwas tieferen Steuerertrag gerechnet.

## BUDGETECKDATEN

<b>Steuerfuss</b>	<b>117%</b>
<b>Total Steuerertrag (Funktionen 9100 + 9101)</b>	<b>CHF 2'505'400</b>
<b>Planmässige Abschreibungen (ohne Werke Abwasser, Abfall)</b>	<b>CHF 444'100</b>
<b>Gesamtergebnis (ohne Werke)</b>	<b>CHF 0</b>

**Planmässige Abschreibungen** sind in folgenden Funktionen verbucht:

**Einwohnergemeinde ohne Werke**

0290	Verwaltungsliegenschaften	CHF	10'700
1500	Feuerwehr	CHF	24'300
1610	Militärische Verteidigung	CHF	6'700
2170	Schulliegenschaften	CHF	298'700
6130	Kantonsstrassen	CHF	22'300
6150	Gemeindestrassen	CHF	61'700
7410	Gewässerverbauungen	CHF	5'400
7716	Regionaler Friedhof	CHF	1'200
7900	Raumordnung (allgemein)	CHF	10'600
8120	Strukturverbesserungen	CHF	2'500
<b>Total</b>	<b>Einwohnergemeinde ohne Werke</b>	<b>CHF</b>	<b>444'100</b>

**Werke**

7201	Abwasserbeseitigung	CHF	96'700
7301	Abfallwirtschaft	CHF	0
<b>Total</b>	<b>Werke</b>	<b>CHF</b>	<b>96'700</b>

## B. ERFOLGSRECHNUNG

0

### Allgemeine Verwaltung

*Kurz und bündig*

*Für die allgemeine Verwaltung werden rund CHF 475'000.00 netto budgetiert. Gegenüber dem Budget 2015 bedeutet dies CHF 151'900 Mehrertrag und Minderaufwand.*

- 0210.3010.00 Die Leiterin Finanzen wird ab 01. März 2016 wieder 100% arbeiten, da die Weiterbildung zur Gemeindeschreiberin im Januar 2016 abgeschlossen wird.
- 0210.3611.00 In den Jahre 2016 bis 2019 muss an die Projektierungskosten für das Steuerprogramm „VERANA3“ ein zusätzlicher Beitrag von CHF 5'393.00 bezahlt werden.
- 0210.3612.00 Für die Führung des Steueramtes durch Moosleerau rechnen wir mit einem Beitrag von CHF 113.55 pro Steuerpflichtigen.
- 0220.3113.00 Im Jahre 2016 wird die gesamte Telefonanlage der Verwaltung erneuert. Es muss mit Kosten von CHF 20'000.00 gerechnet werden.

1

### Öffentliche Ordnung und Sicherheit, Verteidigung

*Kurz und bündig*

*Die öffentliche Ordnung, Sicherheit und Verteidigung rechnet mit einem Aufwand von CHF 432'900.00 und einem Ertrag von CHF 204'400.00. Die Rechnung der Feuerwehr Attelwil-Reitnau wird ab dem 01.01.2016 durch die Gemeinde Reitnau geführt.*

- 1400.3612.00 Der Beitrag pro Einwohner an das Regionale Zivilstandsamt in Schöftland beträgt im Jahr 2016 CHF 4.42 (Vorjahr CHF 3.65/Einwohner).
- 1500.3612.00 Der Beitrag an die Regionale Feuerwehr Attelwil-Reitnau beläuft sich auf CHF 86.545 /Einwohner (Vorjahr CHF 83.441/Einwohner)
- 1506.xxxx.xx Gemäss Beschluss der Gemeinderäte Reitnau und Attelwil wird ab dem 01.01.2016 die Rechnung der gemeinsamen Feuerwehr Attelwil-Reitnau durch die Gemeinde Reitnau geführt.

- 1506.3010.00 Anpassung der Anzahl AdF bei der Übungsbesoldung (Budget 15: CHF 58'000.00)
- 1506.3101.00 Mehraufwand für die Füllung der Kleinlöschgeräte (3-Jahres Turnus) (Budget 15: CHF 6'500.00)
- 1506.3111.00 Mehraufwand infolge der Ersatzbeschaffung Helme (1. Tranche) (Budget 15: CHF 17'700.00)
- 1506.3130.00 Mehraufwand durch höhere Funkkonzessionsgebühren (Budget 15: CHF 3'600.00)
- 1506.3134.00 Höhere Prämien für Schlauchverleger und Verkehrsfahrzeug (Budget 15: CHF 7'500.00)
- 1506.3151.00 Mehraufwand durch den anstehenden Pumpenservice (3-Jahres Turnus) (Budget 15: CHF 9'500.00)
- 1506.3170.00 Mehraufwand für die Einweihung der neuen Fahrzeuge (Budget 15: CHF 4'800.00)
- 1506.4250.00 Verkauf der alten Schlauchverleger- und Verkehrsfahrzeuge (Budget 15: CHF 0.00)
- 1620.3612.01 An die ZSO Region Suhrental-Uerkental muss ein Beitrag von CHF 20'484.25 bezahlt werden.
- 1620.3612.02 Für die RFO Region Suhrental-Uerkental muss mit einem Beitrag von CHF 2'230.35 gerechnet werden.

## 2

### Bildung

*Kurz und bündig*

*Insgesamt werden für die Bildung rund CHF 1'863'300.00 netto (Vorjahr rund CHF 1'798'000.00) budgetiert.*

- 2110.3111.00 Diverse Aussenspielgeräte (Pedalos, etc.) werden neu angeschafft.
- 2110.3631.00 Besoldungskostenanteile an den Kanton für den Kindergarten wurden mit CHF 169'500.00 eingesetzt.
- 2120.3110.00 Es wird neues Schulmobiliar im Betrage von CHF 5'800.00 angeschafft.
- 2120.3113.00 Der Ersatz von Hardware-Geräten ist im Betrage von CHF 25'900.00 geplant, darin enthalten sind z.B. neue Laptops für Lehrpersonen und Schüler, Beamer und iPads.
- 2170.3144.00 An den Schulliegenschaften sind diverse Unterhaltsarbeiten im Betrag von CHF 107'000.00 geplant.

# 3

## Kultur, Sport und Freizeit

*Kurz und bündig*

*In der Abteilung Kultur, Sport und Freizeit wird mit Aufwendungen von CHF 65'200.00 und Erträgen von CHF 6'700.00 gerechnet.*

3290.3170.00 Die gemeinsame Bundesfeier von Attelwil und Reitnau wird im Jahre 2016 durch die Gemeinde Attelwil organisiert und durchgeführt.

3290.4612.00 Die Gemeinde Attelwil beteiligt sich mit ca. CHF 3'100.00 an der KLK.

# 4

## Gesundheit

*Kurz und bündig*

*Für die Beteiligung an der Pflegefinanzierung wurden total CHF 190'000.00 budgetiert. Dieser Posten ist sehr schwierig zu beurteilen, ob er ausreichen wird oder ob wir um einiges weniger bezahlen müssen.*

4120.3631.00 Die Budgetierung dieses Aufwandpostens (Pflegefinanzierung) ist äusserst schwierig, da sich die Pflegesituationen häufig und schnell verändern können. Basis für den Budgetwert 2016 bilden der definitive Aufwand für das Jahr 2014 sowie die im 1. Semester 2015 angefallenen Kosten. Zu beachten ist auch, dass der Regierungsrat die kantonale Tarifordnung für das Jahr 2016 erhöht hat.

4210.3130.00 Für die Finanzierung der Spitex Suhrental Plus wird empfohlen ein Pro-Kopf-Beitrag von CHF 57.80 im Budget 2016 einzustellen, dies entspricht CHF 1.00/E mehr als im Jahre 2015.

# 5

## Soziale Sicherheit

*Kurz und bündig*

*Der Nettoaufwand für die soziale Sicherheit beträgt rund CHF 420'700.00. Davon werden CHF 301'800.00 oder rund 71.74% für die Restkosten Sonderschulung und Heimaufenthalt verwendet.*

5430.3637.00 Die Aufwendungen und Rückerstattungen im Bereich Alimentenbevorschussung sind schwierig zu budgetieren. Die  
5430.4260.02 eingestellten Beträge im Total von CHF 10'000.00 basieren auf dem aktuellen Stand.

5720.3637.00 Die Aufwendungen und Rückerstattungen im Bereich materielle Hilfe sind sehr schwierig zu budgetieren. Die  
5720.4260.00 Beträge im Total von CHF 50'100.00 basieren auf den aktuellen Fällen und einer Hochrechnung.

5790.3631.00 Die Verteilung der im Jahre 2015 bevorschussten Restkosten erfolgt nach dem im Betreuungsgesetz festgelegten Verteilschlüssel mit 40% zu Lasten der Gemeinden und 60% zu Lasten des Kantons. Der Gemeindeanteil wird proportional nach Einwohnerzahl auf die einzelnen Gemeinden verteilt. Gemäss Information des Departements Bildung, Kultur und Sport (BKS) resultiert für die Gemeinde Reitnau eine provisorische Belastung von CHF 240.4282 pro Einwohner (Vorjahr CHF 239.5983).

## 6

### Verkehr und Nachrichtenübermittlung

*Kurz und bündig*

*Für Gemeinde- und Kantonsstrassen, den Regionalverkehr und die Postagentur werden netto rund CHF 403'300.00 aufgewendet. Der Beitrag an den Regionalverkehr beträgt im nächsten Jahr CHF 36'000.00.*

6150.3111.00 Es werden im Jahr 2016 zwei neue Fahrzeuge (2. Bauamtsfahrzeug und Hoflader mit Schaufel und Gabel) angeschafft.

6150.3141.00 Im Jahre 2016 sind für die Gemeindestrassen folgende Unterhaltsarbeiten vorgesehen:

- Belagsreparaturen: CHF 55'000.00
- Reparaturen Naturbeläge: CHF 10'000.00
- Strassenwischdienst: CHF 8'100.00
- Entwässerung Gemeindestrassen: CHF 12'000.00
- Unterhalt Strassenbeleuchtung: CHF 10'260.50
- Diverses: CHF 3'500.00

6400.ff Für den Betrieb der Postagentur wird ein kleiner Gewinn in der Höhe von CHF 1'000.00 budgetiert.

## 7

### Umweltschutz und Raumordnung

*Kurz und bündig*

**Abwasserbeseitigung:** Aufwandüberschuss CHF 111'800.00

**Abfallwirtschaft:** Aufwandüberschuss CHF 5'600.00

**7201 Abwasserbeseitigung (Gemeindebetrieb)**



7201.3143.20	Geplanter Aufwand für Strassenschächte absaugen, Leitungsnetz spülen und Schlamm Entsorgung von CHF 21'500.00
7201.3612.21	Der Beitrag an die ARA Reitnau-Attelwil-Moosleerau beläuft sich auf Fr. 150'600.00 (Vorjahr CHF 134'300.00).
7201.4409.01	Das Nettovermögen der Abwasserbeseitigung wird mit 1.5% verzinst, dies entspricht CHF 8'600.00
7201.4895.00	Gemäss Weisungen des Kantons darf ab dem Jahre 2016 keine Entnahme mehr aus der Aufwertungsreserve bei den Spezialfinanzierungen gemacht werden. Die Aufwertungsreserve im Betrage von CHF 1'868'044.30 wurde ins Eigenkapital der Abwasserbeseitigung umgebucht.
7201.9010.00	Die Abwasserbeseitigung schliesst mit einem mutmasslichen Aufwandüberschuss in der Höhe von CHF 111'800.00 ab, welcher als Entnahme aus dem Spezialfonds verbucht wird.

### 7301 Abfallwirtschaft (Gemeindebetrieb)

Aufgrund der neuen Abfallgebühren per 01. Januar 2015 ist es noch immer schwierig verlässlich zu budgetieren, da die neuen Grundlagen nur ein halbes Jahr umfassen.

7301.4409.01	Das mutmassliche Nettovermögen der Abfallwirtschaft wird mit 1.5% verzinst und entspricht CHF 800.00
7301.9010.00	Die Abfallwirtschaft schliesst mit einem mutmasslichen Aufwandüberschuss von CHF 5'600.00, welcher als Entnahme aus dem Spezialfonds verbucht wird.

7710.3612.00 Der Beitrag an den Regionalen Friedhof beläuft sich im Jahre 2016 auf CHF 47'200.00 (Vorjahr CHF 42'300.00).

7716.3143.00 Im Jahre 2016 ist folgende Unterhaltsarbeit vorgesehen:  
 Betonsanierung der Aufbahrungshalle CHF 28'305.00

7900.3632.00 Der Beitrag an den Regionalverband Suhrental beträgt CHF 4.00 pro Einwohner.

# 8

## Volkswirtschaft

*Kurz und bündig*

*Das Nettoergebnis beträgt im Jahre 2016 CHF 5'200.00. Im Jahre 2016 wird die Neophyten Bekämpfung weiter vorangetrieben.*

- 8400.3636.00 Im Jahre 2016 werden die deutschen Kinder wieder zum Austausch nach Reitnau CH kommen.
- 8710.4120.00 Die Konzessionsentschädigung der IBAarau Strom AG an die Einwohnergemeinde im Betrage von CHF 50'000.00 ist im Budget eingestellt.

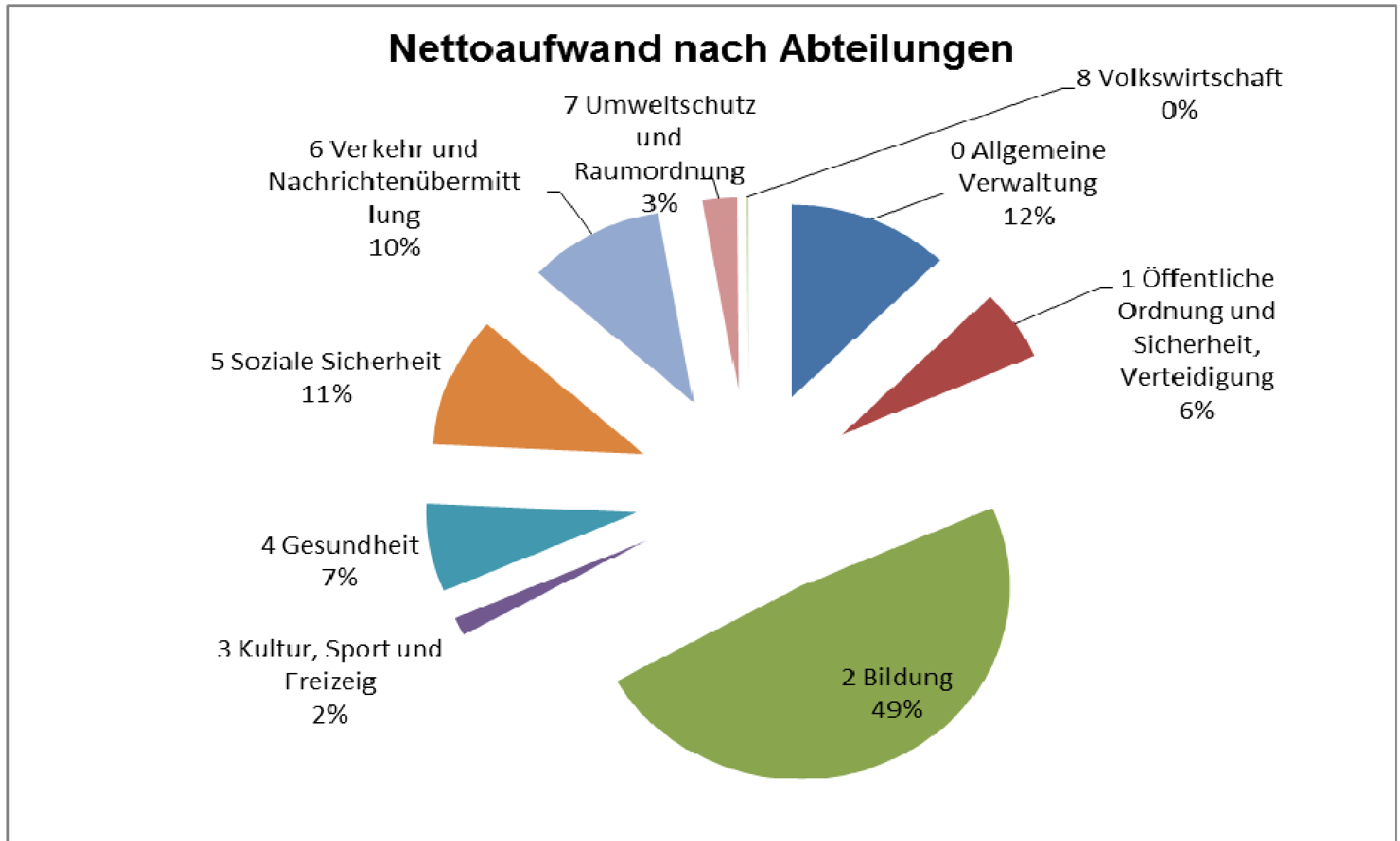
**9** **Finanzen und Steuern**  
*Kurz und bündig*  
*Im Jahre 2016 wird zum letzten Mal der Finanzausgleich nach der alten Regelung ausbezahlt. In den kommenden Jahren müssen wir mit bedeutend weniger Finanzausgleich rechnen.*

- 9100.4000.ff Die im Budget eingestellten Werte basieren auf den per Ende Juli 2015 bekannten Zahlen sowie einer Hochrechnung.
- 9300.4622.70 Der Ausgleichsbeitrag für die Spitalfinanzierung wird im Jahre 2016 CHF 194'929.00 betragen.
- 9901.3010.00 Für das Bauamt wird das Arbeitspensum angepasst.
- 9990.4895.00 Die Entnahme aus der Aufwertungsreserve der Einwohnergemeinde wurde im Jahre 2014 definitiv berechnet und beläuft sich somit bis im Jahre 2018 auf CHF 255'100.00 pro Jahr.

9990.9001.00 Das Gesamtergebnis der Erfolgsrechnung (ohne Werke) berechnet sich wie folgt:

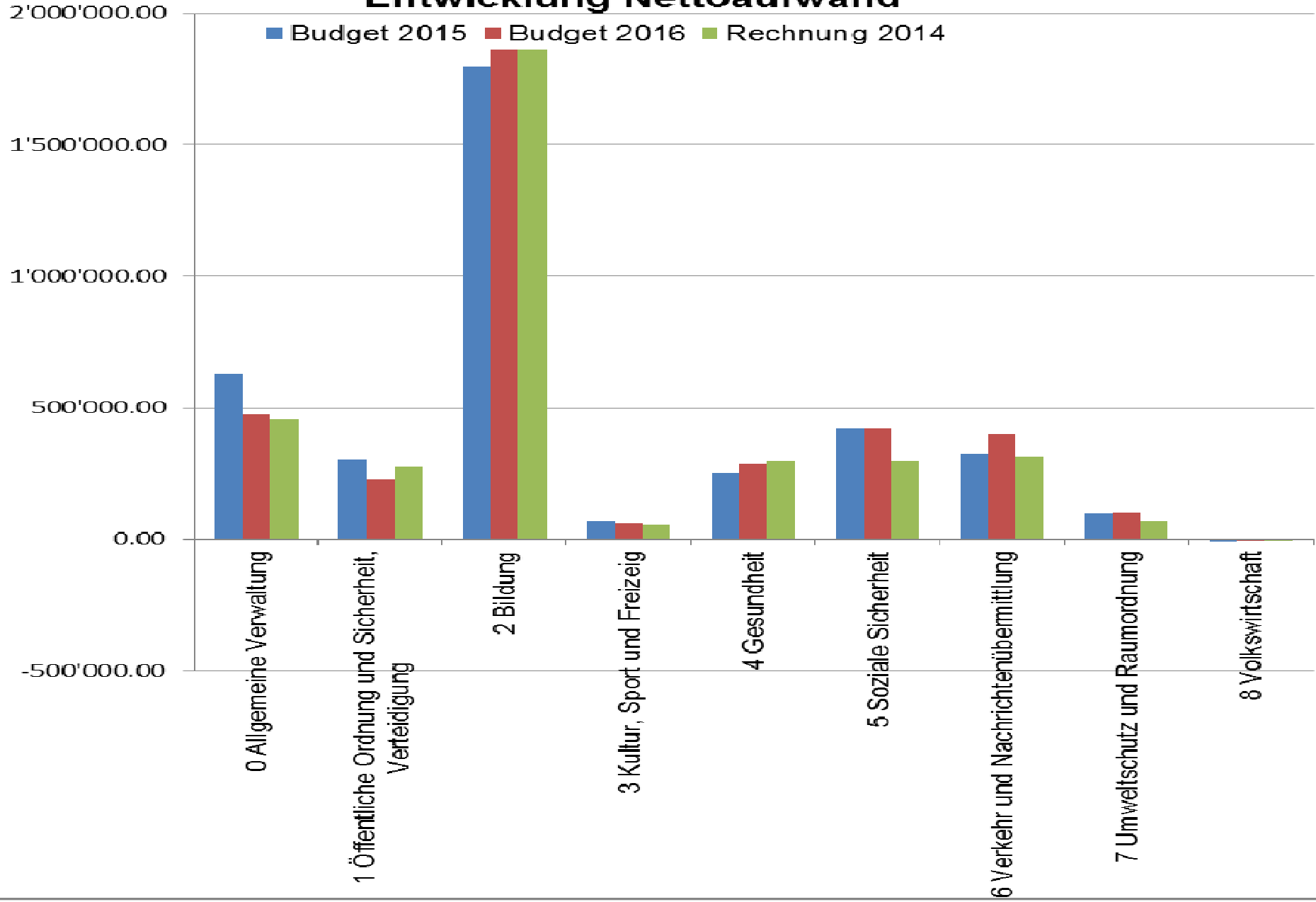
Betrieblicher Aufwand	CHF -5'200'300.00
Betrieblicher Ertrag	<u>CHF 4'984'500.00</u>
<b>Ergebnis aus betrieblicher Tätigkeit</b>	<b>CHF -215'800.00</b>
Ergebnis aus Finanzierung (Zinsen)	<u>CHF -39'300.00</u>
Operatives Ergebnis	CHF -255'100.00
Ausserordentliches Ergebnis	<u>CHF 255'100.00</u>
<b>Gesamtergebnis Erfolgsrechnung</b>	<b><u>CHF 0.00</u></b>

## C. DIAGRAMME



# Entwicklung Nettoaufwand

Budget 2015 Budget 2016 Rechnung 2014



## D. INVESTITIONSRECHNUNG

1

### Öffentliche Ordnung und Sicherheit, Verteidigung

*Kurz und bündig*

Für die Ersatzbeschaffung der zwei Feuerwehrfahrzeuge wird der Restbetrag von total CHF 66'800.00 eingestellt.

2

### Bildung

*Kurz und bündig*

Im Jahre 2016 ist die Erneuerung des Spielplatzes der Primarschule und der Holzschnitzelheizung geplant. Detailliertere Angaben entnehmen Sie bitte der Traktandenliste.

6

### Verkehr und Nachrichtenübermittlung

*Kurz und bündig*

Der Ausbau der Eggstrasse wird im Jahre 2016 ausgeführt. Die Strasse Feldacker (Zufahrt Areal Barmettler) ist mit CHF 60'000.00 geplant (weitere Angaben erhalten Sie aus der Traktandenliste).

7

### Umweltschutz und Raumordnung

*Kurz und bündig*

Die **Abwasserbeseitigung** rechnet mit einer Nettoinvestitionszunahme von CHF 100'000.

## **E. AUFGABEN- UND FINANZPLANUNG 2016 BIS 2020**

### **1. Ziel und Zweck der Aufgaben- und Finanzplanung**

Die Gemeinden haben für eine umfassende Aufgaben –und Finanzplanung zu sorgen, deren Aufgaben und Ausgaben auf die Notwendigkeit und Zweckmässigkeit sowie auf ihre finanziellen Auswirkungen und ihre Tragbarkeit hin zu überprüfen sind (§ 116 KV).

Die Aufgaben- und Finanzplanung ist für mindestens 4 Jahre zu erstellen und jährlich zu aktualisieren, vorzugsweise in der Budgetphase. Sie ist öffentlich zugänglich (§ 86 GG), jedoch nicht durch die Gemeindeversammlung zu genehmigen.

Die Aufgaben- und Finanzplanung ist zugleich Planungs- und Führungsinstrument des Gemeinderates und Informationsmittel für die Stimmbürgerinnen und Stimmbürger. Sie soll für die Gemeinde eine Zielsetzung festlegen, wobei finanzielle und nichtfinanzielle Aspekte zu berücksichtigen sind.

Gemäss § 7 der Finanzverordnung hat die Aufgaben- und Finanzplanung folgende Elemente zu enthalten:

- a) den Planaufwand- und ertrag für die Aufgabengebiete der Gemeinde,
- b) die Planinvestitionsausgaben und –einnahmen für die Aufgabengebiete der Gemeinde,
- c) die Schätzung des Finanzierungsbedarfs,
- d) die Finanzierungsmöglichkeiten,
- e) die Entwicklung der Kennzahlen der Nettoschuld I je Einwohner, des Eigenkapitaldeckungsgrads und des Selbstfinanzierungsgrads.

Die Aufgaben- und Finanzplanung soll aufzeigen, dass ein mittelfristig ausgeglichener Finanzhaushalt möglich ist. Ausgeglichen ist ein Finanzhaushalt dann, wenn das kumulierte Ergebnis der Erfolgsrechnung innert einer Zeitspanne von 4 – 7 Jahren ausgeglichen ist.

Dies bedeutet, dass am Ende einer Planperiode die bestehende Verschuldung tragbar ist und dass die gesetzliche Mindestkapitalisierung von 30% des Aufwands des vorangehenden Rechnungsjahrs (§ 9 FiV) eingehalten ist.

## 2. Investitionsprogramm

Funktion	Bezeichnung	Drucken	Betrag	2015	2016	2017	2018	2019	2020	2021	2022	2023	2024	2025	ab 2026	jährliche Abschreibung
<b>Projekte in Bau</b>			<b>1'466</b>	<b>183</b>	<b>183</b>	<b>0</b>	<b>0</b>	<b>0</b>	<b>0</b>	<b>0</b>	<b>0</b>	<b>0</b>	<b>0</b>	<b>0</b>	<b>0</b>	<b>47</b>
1500	Schlauchverlegefahrzeug		97	52	45											6
1500	Verkehrsabteilungsfahrzeug		53	31	22											4
2170	Anbau 3. KIGA		750	100												21
2170	Teilumbau Primar/KOOS		450													13
6150	Erschliessung Gemeindestrasse Egg		116		116											3
<b>Projekte beschlossen</b>			<b>0</b>	<b>0</b>	<b>0</b>	<b>0</b>	<b>0</b>	<b>0</b>	<b>0</b>	<b>0</b>	<b>0</b>	<b>0</b>	<b>0</b>	<b>0</b>	<b>0</b>	<b>0</b>
<b>Projekte geplant</b>			<b>3'187</b>	<b>0</b>	<b>320</b>	<b>177</b>	<b>200</b>	<b>0</b>	<b>200</b>	<b>200</b>	<b>200</b>	<b>290</b>	<b>200</b>	<b>200</b>	<b>1'200</b>	<b>274</b>
1500	Brandschutzausrüstung		90									90				18
1500	Tanklöschfahrzeug		400												400	27
2170	Heizungsoptimierung+Anschluss KIGA		190		190											10
2170	Spielplatz Primarschule		60		60											2
2170	Sportplatzbeleuchtung		77			77										2
6150	Hausnummerierung		50		10	40										5
6150	Tannholzstrasse		100				100									3
6150	Sanierung Kratz (Kastanie-Schule)		60			60										2
6150	Sanierung Kirchgasse		100				100									3
6150	Neubau Zufahrt Barmettler AG		60		60											2
8120	Melioration		2'000						200	200	200	200	200	200	800	200
<b>Total Investitionsprojekte</b>			<b>4'653</b>	<b>183</b>	<b>503</b>	<b>177</b>	<b>200</b>	<b>0</b>	<b>200</b>	<b>200</b>	<b>200</b>	<b>290</b>	<b>200</b>	<b>200</b>	<b>1'200</b>	<b>321</b>

Für die aufgeführten Investitionen besteht kein Anspruch, dass sie je einmal ausgeführt werden. Es sind nur Planungsobjekte.

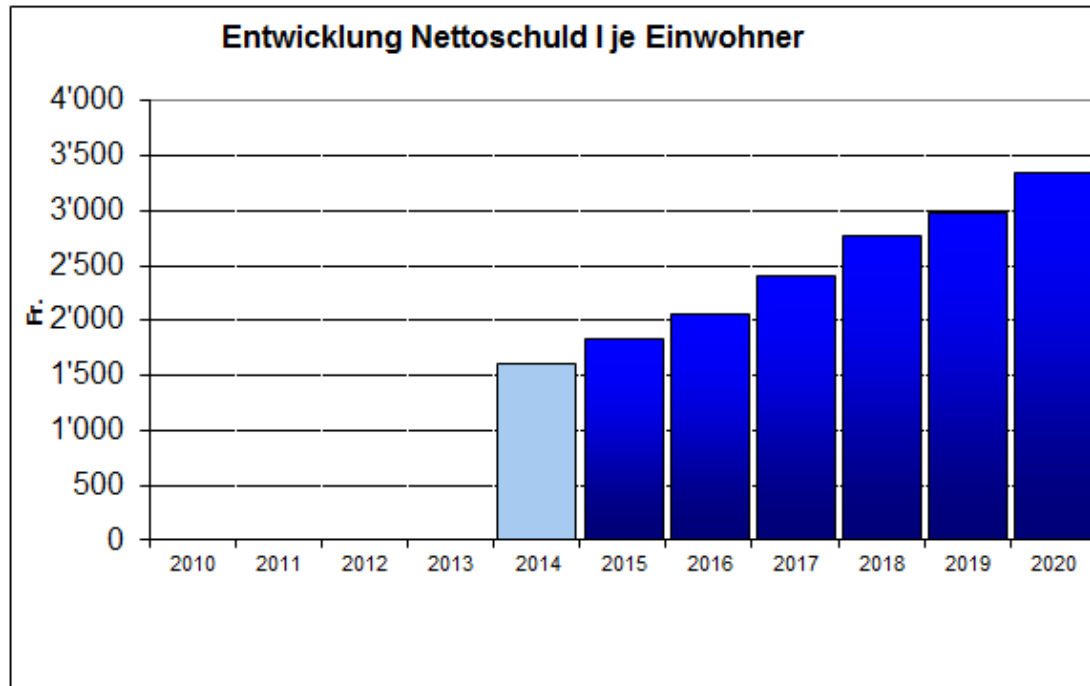
### 3. Übersicht Aufgaben- und Finanzplanung

		Budget		Prognose				
		2015	2015	2016	2017	2018	2019	2020
Einwohnerzahl		1'270	1'270	1'280	1'285	1'290	1'295	1'300
Steuerfuss		117%	117%	117%	117%	117%	117%	117%
<b>Ergebnis aus betrieblicher Tätigkeit</b>		<b>-492</b>	<b>-492</b>	<b>-216</b>	<b>-723</b>	<b>-815</b>	<b>-876</b>	<b>-938</b>
<b>34</b>	<b>Finanzaufwand</b>	51	51	50	58	61	72	73
<b>44</b>	<b>Finanzertrag</b>	10	10	11	11	11	11	11
<b>Ergebnis aus Finanzierung</b>		<b>-41</b>	<b>-41</b>	<b>-39</b>	<b>-47</b>	<b>-50</b>	<b>-61</b>	<b>-62</b>
<b>Operatives Ergebnis</b>		<b>-533</b>	<b>-533</b>	<b>-255</b>	<b>-770</b>	<b>-865</b>	<b>-937</b>	<b>-1'000</b>
38/48	Entnahme Aufwertungsreserve / a.o Ergebnis	255	255	255	255	255	0	0
3899	Abtragung Bilanzfehlbetrag	0	0	0	0	0	0	0
<b>Gesamtergebnis</b>		<b>-278</b>	<b>-278</b>	<b>0</b>	<b>-515</b>	<b>-610</b>	<b>-937</b>	<b>-1'000</b>

Nach der aktuellen Berechnung werden wir in den nächsten Jahren grosse Defizite einfahren. Dies ist natürlich immer von der aktuellen und zukünftigen Situation abhängig. In einem Jahr kann dies schon wieder anders aussehen.

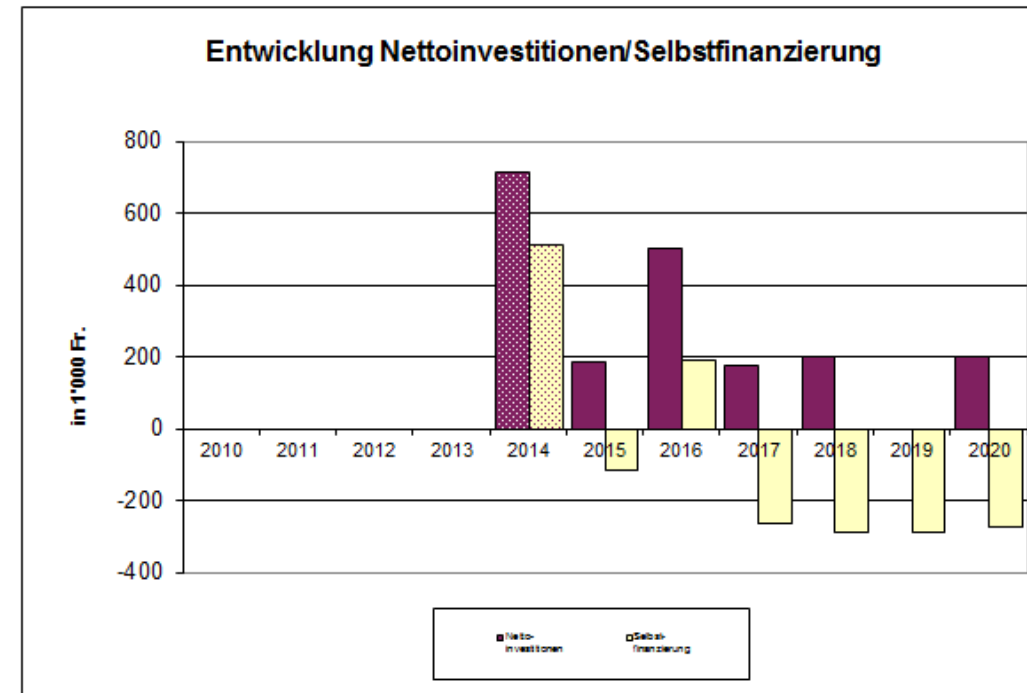


#### 4. Grafische Darstellungen



Die Nettoschuld entwickelt sich in den nächsten Jahren stark. Sie bleibt im tragbaren Bereich von ca. CHF 2'100.00 bis ca. CHF 3'400.00/Einwohner.

Die Selbstfinanzierung bewegt sich konstant in einer Minusfinanzierung, somit muss in Zukunft Geld aufgenommen werden.



**Antrag der Behörden an die Einwohnergemeindeversammlung vom 30. November 2015**

Genehmigung des **Budgets 2016** der Einwohnergemeinde Reitnau mit einem unveränderten **Steuerfuss von 117%**.

NAMENS DES GEMEINDERATES

Der Gemeindeammann:  
Regina Lehmann

Der Gemeindegemeinderat:  
Heinz Wölfli

Erfolgs- und Finanzierungsausweis	Budget 2016	Budget 2015	Rechnung 2014	
<b>ERFOLGSRECHNUNG</b>				
Betrieblicher Aufwand				
30	<b>Personalaufwand</b>	<b>1'015'500.00</b>	<b>906'200.00</b>	<b>880'440.60</b>
31	<b>Sach- und übriger Betriebsaufwand</b>	<b>1'074'300.00</b>	<b>919'800.00</b>	<b>871'430.55</b>
33	<b>Abschreibungen Verwaltungsvermögen</b>	<b>444'100.00</b>	<b>415'600.00</b>	<b>417'385.60</b>
35	<b>Einlagen in Fonds und Spezialfinanzierungen</b>	<b>0.00</b>	<b>0.00</b>	<b>0.00</b>
36	<b>Transferaufwand</b>	<b>2'666'400.00</b>	<b>2'570'800.00</b>	<b>2'607'221.17</b>
37	<b>Durchlaufende Beiträge</b>	<b>0.00</b>	<b>0.00</b>	<b>0.00</b>
	Total Betrieblicher Aufwand	5'200'300.00	4'812'400.00	4'776'477.92
Betrieblicher Ertrag				
40	<b>Fiskalertrag</b>	<b>2'517'700.00</b>	<b>2'466'800.00</b>	<b>2'874'537.95</b>
41	<b>Regalien und Konzessionen</b>	<b>50'000.00</b>	<b>51'500.00</b>	<b>49'797.25</b>
42	<b>Entgelte</b>	<b>247'400.00</b>	<b>213'800.00</b>	<b>330'526.46</b>
43	<b>Verschiedene Erträge</b>	<b>0.00</b>	<b>0.00</b>	<b>3'462.55</b>
45	<b>Entnahmen aus Fonds und Spezialfinanzierungen</b>	<b>0.00</b>	<b>0.00</b>	<b>0.00</b>
46	<b>Transferertrag</b>	<b>2'169'400.00</b>	<b>1'590'200.00</b>	<b>1'597'208.62</b>
47	<b>Durchlaufende Beiträge</b>	<b>0.00</b>	<b>0.00</b>	<b>0.00</b>
	Total Betrieblicher Ertrag	4'984'500.00	4'322'300.00	4'855'532.83
	Ergebnis aus betrieblicher Tätigkeit	-215'800.00	-490'100.00	79'054.91
34	<b>Finanzaufwand</b>	<b>50'100.00</b>	<b>51'200.00</b>	<b>46'447.65</b>
44	<b>Finanzertrag</b>	<b>10'800.00</b>	<b>10'600.00</b>	<b>19'114.20</b>
	Ergebnis aus Finanzierung	-39'300.00	-40'600.00	-27'333.45
	Operatives Ergebnis	-255'100.00	-530'700.00	51'721.46
38	<b>Ausserordentlicher Aufwand</b>	<b>0.00</b>	<b>0.00</b>	<b>0.00</b>
48	<b>Ausserordentlicher Ertrag</b>	<b>255'100.00</b>	<b>252'400.00</b>	<b>255'100.00</b>
	Ausserordentliches Ergebnis	255'100.00	252'400.00	255'100.00
	Gesamtergebnis Erfolgsrechnung	0.00	-278'300.00	306'821.46
(+ = Ertragsüberschuss / - = Aufwandüberschuss)				
<b>INVESTITIONSRECHNUNG</b>				
Investitionsausgaben				
50	<b>Sachanlagen</b>	<b>426'000.00</b>	<b>100'000.00</b>	<b>721'600.95</b>
51	<b>Investitionen auf Rechnung Dritter</b>	<b>0.00</b>	<b>0.00</b>	<b>0.00</b>
52	<b>Immaterielle Anlagen</b>	<b>0.00</b>	<b>0.00</b>	<b>4'625.60</b>
54	<b>Darlehen</b>	<b>0.00</b>	<b>0.00</b>	<b>0.00</b>
55	<b>Beteiligungen und Grundkapitalien</b>	<b>0.00</b>	<b>0.00</b>	<b>0.00</b>
56	<b>Eigene Investitionsbeiträge</b>	<b>66'800.00</b>	<b>0.00</b>	<b>0.00</b>
58	<b>Ausserordentliche Investitionen</b>	<b>0.00</b>	<b>0.00</b>	<b>0.00</b>
	Total Investitionsausgaben	492'800.00	100'000.00	726'226.55
Investitionseinnahmen				
60	<b>Abgang von Sachanlagen</b>	<b>0.00</b>	<b>0.00</b>	<b>0.00</b>
61	<b>Rückerstattung Investitionen auf Rechnung Dritter</b>	<b>0.00</b>	<b>0.00</b>	<b>0.00</b>
62	<b>Abgang von immateriellen Anlagen</b>	<b>0.00</b>	<b>0.00</b>	<b>0.00</b>
63	<b>Investitionsbeiträge</b>	<b>0.00</b>	<b>0.00</b>	<b>10'529.00</b>
64	<b>Rückzahlung von Darlehen</b>	<b>0.00</b>	<b>0.00</b>	<b>0.00</b>
65	<b>Abgang von Beteiligungen, Grundkapitalien</b>	<b>0.00</b>	<b>0.00</b>	<b>0.00</b>
66	<b>Rückzahlung von Investitionsbeiträgen</b>	<b>0.00</b>	<b>0.00</b>	<b>0.00</b>
68	<b>Ausserordentliche Investitionseinnahmen</b>	<b>0.00</b>	<b>0.00</b>	<b>0.00</b>
	Total Investitionseinnahmen	0.00	0.00	10'529.00
	Ergebnis Investitionsrechnung	492'800.00	100'000.00	715'697.55
	<b>Selbstfinanzierung</b>	<b>189'000.00</b>	<b>-115'100.00</b>	<b>515'402.06</b>
	Finanzierungsergebnis	-303'800.00	-215'100.00	-200'295.49
(+ = Finanzierungsüberschuss / - = Finanzierungsfehlbetrag)				

Erfolgs- und Finanzierungsausweis	Budget 2016	Budget 2015	Rechnung 2014	
<b>ERFOLGSRECHNUNG</b>				
Betrieblicher Aufwand				
30	<b>Personalaufwand</b>	300.00	300.00	350.00
31	<b>Sach- und übriger Betriebsaufwand</b>	24'300.00	25'600.00	27'545.30
33	<b>Abschreibungen Verwaltungsvermögen</b>	106'400.00	104'900.00	98'287.45
35	<b>Einlagen in Fonds und Spezialfinanzierungen</b>	0.00	0.00	0.00
36	<b>Transferaufwand</b>	161'300.00	142'100.00	130'710.25
37	<b>Durchlaufende Beiträge</b>	0.00	0.00	0.00
	Total Betrieblicher Aufwand	292'300.00	272'900.00	256'893.00
Betrieblicher Ertrag				
40	<b>Fiskalertrag</b>	0.00	0.00	0.00
41	<b>Regalien und Konzessionen</b>	0.00	0.00	0.00
42	<b>Entgelte</b>	162'200.00	161'000.00	161'572.25
43	<b>Verschiedene Erträge</b>	0.00	0.00	0.00
45	<b>Entnahmen aus Fonds und Spezialfinanzierungen</b>	0.00	0.00	0.00
46	<b>Transferertrag</b>	9'700.00	4'000.00	200.00
47	<b>Durchlaufende Beiträge</b>	0.00	0.00	0.00
	Total Betrieblicher Ertrag	171'900.00	165'000.00	161'772.25
	Ergebnis aus betrieblicher Tätigkeit	-120'400.00	-107'900.00	-95'120.75
34	<b>Finanzaufwand</b>	0.00	0.00	0.00
44	<b>Finanzertrag</b>	8'600.00	9'000.00	9'399.50
	Ergebnis aus Finanzierung	8'600.00	9'000.00	9'399.50
	Operatives Ergebnis	-111'800.00	-98'900.00	-85'721.25
38	<b>Ausserordentlicher Aufwand</b>	0.00	0.00	0.00
48	<b>Ausserordentlicher Ertrag</b>	0.00	100'700.00	98'200.00
	Ausserordentliches Ergebnis	0.00	100'700.00	98'200.00
	Gesamtergebnis Erfolgsrechnung	-111'800.00	1'800.00	12'478.75
(+ = Ertragsüberschuss / - = Aufwandüberschuss)				
<b>INVESTITIONSRECHNUNG</b>				
Investitionsausgaben				
50	<b>Sachanlagen</b>	180'000.00	0.00	266'432.20
51	<b>Investitionen auf Rechnung Dritter</b>	0.00	0.00	0.00
52	<b>Immaterielle Anlagen</b>	0.00	0.00	0.00
54	<b>Darlehen</b>	0.00	0.00	0.00
55	<b>Beteiligungen und Grundkapitalien</b>	0.00	0.00	0.00
56	<b>Eigene Investitionsbeiträge</b>	0.00	0.00	0.00
58	<b>Ausserordentliche Investitionen</b>	0.00	0.00	0.00
	Total Investitionsausgaben	180'000.00	0.00	266'432.20
Investitionseinnahmen				
60	<b>Abgang von Sachanlagen</b>	0.00	0.00	0.00
61	<b>Rückerstattung Investitionen auf Rechnung Dritter</b>	0.00	0.00	0.00
62	<b>Abgang von immateriellen Anlagen</b>	0.00	0.00	0.00
63	<b>Investitionsbeiträge</b>	80'000.00	80'000.00	112'598.05
64	<b>Rückzahlung von Darlehen</b>	0.00	0.00	0.00
65	<b>Abgang von Beteiligungen, Grundkapitalien</b>	0.00	0.00	0.00
66	<b>Rückzahlung von Investitionsbeiträgen</b>	0.00	0.00	0.00
68	<b>Ausserordentliche Investitionseinnahmen</b>	0.00	0.00	0.00
	Total Investitionseinnahmen	80'000.00	80'000.00	112'598.05
	Ergebnis Investitionsrechnung	100'000.00	-80'000.00	153'834.15
	<b>Selbstfinanzierung</b>	<b>-15'100.00</b>	<b>2'000.00</b>	<b>12'566.20</b>
	Finanzierungsergebnis	-115'100.00	82'000.00	-141'267.95
(+ = Finanzierungsüberschuss / - = Finanzierungsfehlbetrag)				

<b>Erfolgs- und Finanzierungsausweis</b>	<b>Budget 2016</b>	<b>Budget 2015</b>	<b>Rechnung 2014</b>
<b>BILANZ</b>			
Mutmassliches Nettovermögen/Nettoschuld per 01.01.	567'375.96	485'375.96	
Mutmassliches Nettovermögen/Nettoschuld per 31.12.	452'275.96	567'375.96	
(+ = Nettovermögen / - = Nettoschuld)			
Veränderung = Finanzierungsergebnis	-115'100.00	82'000.00	

Erfolgs- und Finanzierungsausweis		Budget 2016	Budget 2015	Rechnung 2014
<b>ERFOLGSRECHNUNG</b>				
Betrieblicher Aufwand				
30	<b>Personalaufwand</b>	5'600.00	5'600.00	8'264.30
31	<b>Sach- und übriger Betriebsaufwand</b>	84'100.00	104'700.00	167'598.80
33	<b>Abschreibungen Verwaltungsvermögen</b>	0.00	0.00	0.00
35	<b>Einlagen in Fonds und Spezialfinanzierungen</b>	0.00	0.00	0.00
36	<b>Transferaufwand</b>	41'700.00	41'500.00	34'608.80
37	<b>Durchlaufende Beiträge</b>	0.00	0.00	0.00
	Total Betrieblicher Aufwand	131'400.00	151'800.00	210'471.90
Betrieblicher Ertrag				
40	<b>Fiskalertrag</b>	0.00	0.00	0.00
41	<b>Regalien und Konzessionen</b>	0.00	0.00	0.00
42	<b>Entgelte</b>	125'000.00	140'000.00	154'821.00
43	<b>Verschiedene Erträge</b>	0.00	0.00	0.00
45	<b>Entnahmen aus Fonds und Spezialfinanzierungen</b>	0.00	0.00	0.00
46	<b>Transferertrag</b>	0.00	0.00	0.00
47	<b>Durchlaufende Beiträge</b>	0.00	0.00	0.00
	Total Betrieblicher Ertrag	125'000.00	140'000.00	154'821.00
	Ergebnis aus betrieblicher Tätigkeit	-6'400.00	-11'800.00	-55'650.90
34	<b>Finanzaufwand</b>	0.00	0.00	0.00
44	<b>Finanzertrag</b>	800.00	1'800.00	1'724.50
	Ergebnis aus Finanzierung	800.00	1'800.00	1'724.50
	Operatives Ergebnis	-5'600.00	-10'000.00	-53'926.40
38	<b>Ausserordentlicher Aufwand</b>	0.00	0.00	0.00
48	<b>Ausserordentlicher Ertrag</b>	0.00	0.00	0.00
	Ausserordentliches Ergebnis	0.00	0.00	0.00
	Gesamtergebnis Erfolgsrechnung	-5'600.00	-10'000.00	-53'926.40
(+ = Ertragsüberschuss / - = Aufwandüberschuss)				
<b>INVESTITIONSRECHNUNG</b>				
Investitionsausgaben				
50	<b>Sachanlagen</b>	0.00	0.00	0.00
51	<b>Investitionen auf Rechnung Dritter</b>	0.00	0.00	0.00
52	<b>Immaterielle Anlagen</b>	0.00	0.00	0.00
54	<b>Darlehen</b>	0.00	0.00	0.00
55	<b>Beteiligungen und Grundkapitalien</b>	0.00	0.00	0.00
56	<b>Eigene Investitionsbeiträge</b>	0.00	0.00	0.00
58	<b>Ausserordentliche Investitionen</b>	0.00	0.00	0.00
	Total Investitionsausgaben	0.00	0.00	0.00
Investitionseinnahmen				
60	<b>Abgang von Sachanlagen</b>	0.00	0.00	0.00
61	<b>Rückerstattung Investitionen auf Rechnung Dritter</b>	0.00	0.00	0.00
62	<b>Abgang von immateriellen Anlagen</b>	0.00	0.00	0.00
63	<b>Investitionsbeiträge</b>	0.00	0.00	0.00
64	<b>Rückzahlung von Darlehen</b>	0.00	0.00	0.00
65	<b>Abgang von Beteiligungen, Grundkapitalien</b>	0.00	0.00	0.00
66	<b>Rückzahlung von Investitionsbeiträgen</b>	0.00	0.00	0.00
68	<b>Ausserordentliche Investitionseinnahmen</b>	0.00	0.00	0.00
	Total Investitionseinnahmen	0.00	0.00	0.00
	Ergebnis Investitionsrechnung	0.00	0.00	0.00
	<b>Selbstfinanzierung</b>	<b>-5'600.00</b>	<b>-10'000.00</b>	<b>-53'926.40</b>
	Finanzierungsergebnis	-5'600.00	-10'000.00	-53'926.40
(+ = Finanzierungsüberschuss / - = Finanzierungsfehlbetrag)				

<b>Erfolgs- und Finanzierungsausweis</b>	<b>Budget 2016</b>	<b>Budget 2015</b>	<b>Rechnung 2014</b>
<b>BILANZ</b>			
Mutmassliches Nettovermögen/Nettoschuld per 01.01.	51'056.69	61'056.69	
Mutmassliches Nettovermögen/Nettoschuld per 31.12.	45'456.69	51'056.69	
(+ = Nettovermögen / - = Nettoschuld)			
Veränderung = Finanzierungsergebnis	-5'600.00	-10'000.00	

Erfolgs- und Finanzierungsausweis		Budget 2016	Budget 2015	Rechnung 2014
<b>ERFOLGSRECHNUNG</b>				
Betrieblicher Aufwand				
30	<b>Personalaufwand</b>	1'021'400.00	912'100.00	889'054.90
31	<b>Sach- und übriger Betriebsaufwand</b>	1'182'700.00	1'050'100.00	1'066'574.65
33	<b>Abschreibungen Verwaltungsvermögen</b>	550'500.00	520'500.00	515'673.05
35	<b>Einlagen in Fonds und Spezialfinanzierungen</b>	0.00	0.00	0.00
36	<b>Transferaufwand</b>	2'869'400.00	2'754'400.00	2'772'540.22
37	<b>Durchlaufende Beiträge</b>	0.00	0.00	0.00
	Total Betrieblicher Aufwand	5'624'000.00	5'237'100.00	5'243'842.82
Betrieblicher Ertrag				
40	<b>Fiskalertrag</b>	2'517'700.00	2'466'800.00	2'874'537.95
41	<b>Regalien und Konzessionen</b>	50'000.00	51'500.00	49'797.25
42	<b>Entgelte</b>	534'600.00	514'800.00	646'919.71
43	<b>Verschiedene Erträge</b>	0.00	0.00	3'462.55
45	<b>Entnahmen aus Fonds und Spezialfinanzierungen</b>	0.00	0.00	0.00
46	<b>Transferertrag</b>	2'179'100.00	1'594'200.00	1'597'408.62
47	<b>Durchlaufende Beiträge</b>	0.00	0.00	0.00
	Total Betrieblicher Ertrag	5'281'400.00	4'627'300.00	5'172'126.08
	Ergebnis aus betrieblicher Tätigkeit	-342'600.00	-609'800.00	-71'716.74
34	<b>Finanzaufwand</b>	50'100.00	51'200.00	46'447.65
44	<b>Finanzertrag</b>	20'200.00	21'400.00	30'238.20
	Ergebnis aus Finanzierung	-29'900.00	-29'800.00	-16'209.45
	Operatives Ergebnis	-372'500.00	-639'600.00	-87'926.19
38	<b>Ausserordentlicher Aufwand</b>	0.00	0.00	0.00
48	<b>Ausserordentlicher Ertrag</b>	255'100.00	353'100.00	353'300.00
	Ausserordentliches Ergebnis	255'100.00	353'100.00	353'300.00
	Gesamtergebnis Erfolgsrechnung	-117'400.00	-286'500.00	265'373.81
(+ = Ertragsüberschuss / - = Aufwandüberschuss)				
<b>INVESTITIONSRECHNUNG</b>				
Investitionsausgaben				
50	<b>Sachanlagen</b>	606'000.00	100'000.00	988'033.15
51	<b>Investitionen auf Rechnung Dritter</b>	0.00	0.00	0.00
52	<b>Immaterielle Anlagen</b>	0.00	0.00	4'625.60
54	<b>Darlehen</b>	0.00	0.00	0.00
55	<b>Beteiligungen und Grundkapitalien</b>	0.00	0.00	0.00
56	<b>Eigene Investitionsbeiträge</b>	66'800.00	0.00	0.00
58	<b>Ausserordentliche Investitionen</b>	0.00	0.00	0.00
	Total Investitionsausgaben	672'800.00	100'000.00	992'658.75
Investitionseinnahmen				
60	<b>Abgang von Sachanlagen</b>	0.00	0.00	0.00
61	<b>Rückerstattung Investitionen auf Rechnung Dritter</b>	0.00	0.00	0.00
62	<b>Abgang von immateriellen Anlagen</b>	0.00	0.00	0.00
63	<b>Investitionsbeiträge</b>	80'000.00	80'000.00	123'127.05
64	<b>Rückzahlung von Darlehen</b>	0.00	0.00	0.00
65	<b>Abgang von Beteiligungen, Grundkapitalien</b>	0.00	0.00	0.00
66	<b>Rückzahlung von Investitionsbeiträgen</b>	0.00	0.00	0.00
68	<b>Ausserordentliche Investitionseinnahmen</b>	0.00	0.00	0.00
	Total Investitionseinnahmen	80'000.00	80'000.00	123'127.05
	Ergebnis Investitionsrechnung	592'800.00	20'000.00	869'531.70
	<b>Selbstfinanzierung</b>	168'300.00	-123'100.00	474'041.86
	Finanzierungsergebnis	-424'500.00	-143'100.00	-395'489.84
(+ = Finanzierungsüberschuss / - = Finanzierungsfehlbetrag)				



## Kennzahlenauswertung Budget

Gemeinde	<b>5057 Reitnau</b>
Rechnungsjahr	<b>2016</b>
Steuerfuss	<b>117%</b>

### Einwohnergemeinde ohne Spezialfinanzierungen

A	Einwohnerzahl per 31.12.	1266
B	Laufender Ertrag	5'250'400.00
C	Operativer Aufwand Vorjahr	4'863'600.00
D	Fiskalertrag + Finanz- und Lastenausgleich	3'648'700.00
E	Nettozinsaufwand	30'700.00

F	Nettoinvestitionen	492'800.00
G	Nettoschuld I	2'559'902.16
H	Relevantes Eigenkapital	7'192'561.74
I	Selbstfinanzierung	189'000.00
J	Abschreibungen	444'100.00

1	<b>Nettoschuld I pro Einwohner</b>	G : A	<b>2022.04</b>
2	<b>Nettoverschuldungsquotient</b>	(G : D) x 100	<b>70.16%</b>
3	<b>Zinsbelastungsanteil</b>	(E : B) x 100	<b>0.58%</b>
4	<b>Eigenkapitaldeckungsgrad</b>	(H : C) x 100	<b>147.89%</b>
5	<b>Selbstfinanzierungsgrad</b>	(I : F) x 100	<b>38.35%</b>
6	<b>Selbstfinanzierungsanteil</b>	(I : B) x 100	<b>3.60%</b>
7	<b>Kapitaldienstanteil</b>	((E + J) : B) x 100	<b>9.04%</b>

### Einwohnergemeinde mit Spezialfinanzierungen

A	Einwohnerzahl per 31.12.	1266
B	Laufender Ertrag	5'556'700.00
C	Operativer Aufwand Vorjahr	5'288'300.00
D	Fiskalertrag + Finanz- und Lastenausgleich	3'648'700.00
E	Nettozinsaufwand	21'300.00

F	Nettoinvestitionen	592'800.00
G	Nettoschuld I	2'062'169.51
H	Relevantes Eigenkapital	8'831'806.04
I	Selbstfinanzierung	168'300.00
J	Abschreibungen	540'800.00

1	<b>Nettoschuld I pro Einwohner</b>	G : A	<b>1628.89</b>
2	<b>Nettoverschuldungsquotient</b>	(G : D) x 100	<b>56.52%</b>
3	<b>Zinsbelastungsanteil</b>	(E : B) x 100	<b>0.38%</b>
4	<b>Eigenkapitaldeckungsgrad</b>	(H : C) x 100	<b>167.01%</b>
5	<b>Selbstfinanzierungsgrad</b>	(I : F) x 100	<b>28.39%</b>
6	<b>Selbstfinanzierungsanteil</b>	(I : B) x 100	<b>3.03%</b>
7	<b>Kapitaldienstanteil</b>	((E + J) : B) x 100	<b>10.12%</b>

## Erfolgsrechnung 2016

Erfolgsrechnung Zusammensetzung		Budget 2016		Budget 2015		Rechnung 2014	
	Aufwand	Ertrag	Aufwand	Ertrag	Aufwand	Ertrag	
	<b>FUNKTIONALE GLIEDERUNG</b>	<b>5'807'800.00</b>	<b>5'807'800.00</b>	<b>5'416'400.00</b>	<b>5'416'400.00</b>	<b>5'700'587.28</b>	<b>5'700'587.28</b>
0	ALLGEMEINE VERWALTUNG Nettoergebnis	611'200.00	136'200.00 475'000.00	753'700.00	126'800.00 626'900.00	571'545.20	115'590.46 455'954.74
1	ÖFF.ORDNUNG U.SICHERHEIT, VERTEIDIGU Nettoergebnis	432'900.00	204'400.00 228'500.00	341'300.00	38'900.00 302'400.00	341'176.00	62'617.95 278'558.05
2	BILDUNG Nettoergebnis	2'566'900.00	703'600.00 1'863'300.00	2'278'800.00	480'800.00 1'798'000.00	2'401'177.59	536'803.06 1'864'374.53
3	KULTUR, SPORT UND FREIZEIT Nettoergebnis	65'200.00	6'700.00 58'500.00	75'400.00	6'700.00 68'700.00	57'900.00	3'177.00 54'723.00
4	GESUNDHEIT Nettoergebnis	285'100.00		252'600.00		297'932.60	827.36 297'105.24
5	SOZIALE SICHERHEIT Nettoergebnis	461'300.00	40'600.00 420'700.00	445'600.00	25'400.00 420'200.00	439'808.71	143'418.90 296'389.81
6	VERKEHR UND NACHRICHTENÜBERMITTLU Nettoergebnis	450'000.00	46'700.00 403'300.00	371'300.00	44'600.00 326'700.00	360'798.90	46'319.10 314'479.80
7	UMWELTSCHUTZ UND RAUMORDNUNG Nettoergebnis	593'900.00	492'800.00 101'100.00	586'300.00	489'100.00 97'200.00	614'519.20	543'338.30 71'180.90
8	VOLKSWIRTSCHAFT Nettoergebnis	59'000.00 5'200.00	64'200.00	57'300.00 8'400.00	65'700.00	54'914.90 7'713.40	62'628.30
9	FINANZEN UND STEUERN Nettoergebnis	282'300.00 3'830'300.00	4'112'600.00	254'100.00 3'884'300.00	4'138'400.00	560'814.18 3'625'052.67	4'185'866.85

Erfolgsrechnung 2016

Erfolgsrechnung		Budget 2016		Budget 2015		Rechnung 2014	
	Aufwand	Ertrag	Aufwand	Ertrag	Aufwand	Ertrag	
	<b>FUNKTIONALE GLIEDERUNG</b>	<b>5'807'800.00</b>	<b>5'807'800.00</b>	<b>5'416'400.00</b>	<b>5'416'400.00</b>	<b>5'700'587.28</b>	<b>5'700'587.28</b>
<b>0</b>	<b>ALLGEMEINE VERWALTUNG</b>	<b>611'200.00</b>	<b>136'200.00</b>	<b>753'700.00</b>	<b>126'800.00</b>	<b>571'545.20</b>	<b>115'590.46</b>
	<b>Nettoergebnis</b>		<b>475'000.00</b>		<b>626'900.00</b>		<b>455'954.74</b>
<b>01</b>	<b>Legislative und Exekutive</b>	<b>106'800.00</b>		<b>96'100.00</b>		<b>99'587.25</b>	<b>735.20</b>
	<b>Nettoergebnis</b>		<b>106'800.00</b>		<b>96'100.00</b>		<b>98'852.05</b>
<b>011</b>	<b>Legislative</b>	<b>19'600.00</b>		<b>19'000.00</b>		<b>17'323.35</b>	<b>735.20</b>
	<b>Nettoergebnis</b>		<b>19'600.00</b>		<b>19'000.00</b>		<b>16'588.15</b>
<b>0110</b>	<b>Legislative</b>	<b>19'600.00</b>		<b>19'000.00</b>		<b>17'323.35</b>	<b>735.20</b>
3000.00	Löhne, T.- und S.-Gelder Behörden, Komm	5'300.00		5'300.00		4'580.00	
3050.00	AG-Beitr.AHV,IV,EO,ALV,Verwaltungskosten					24.10	
3053.00	AG-Beiträge an Unfallversicherungen	100.00		100.00		4.45	
3054.00	AG-Beiträge an Familienausgleichskasse					5.60	
3090.00	Aus- und Weiterbildung des Personals	200.00		200.00		980.00	
3102.00	Drucksachen, Publikationen	9'200.00		8'700.00		8'871.20	
3130.00	Dienstleistungen Dritter	3'300.00		3'200.00		270.00	
3132.00	Honor.ex.Berater,Gutachter,Fachexp.etc.	1'500.00		1'500.00		1'500.00	
3170.00	Reisekosten und Spesen					1'088.00	
4260.00	Rückerstattungen Dritter						735.20
<b>012</b>	<b>Exekutive</b>	<b>87'200.00</b>		<b>77'100.00</b>		<b>82'263.90</b>	
	<b>Nettoergebnis</b>		<b>87'200.00</b>		<b>77'100.00</b>		<b>82'263.90</b>
<b>0120</b>	<b>Exekutive</b>	<b>87'200.00</b>		<b>77'100.00</b>		<b>82'263.90</b>	
3000.00	Löhne, T.- und S.-Gelder Behörden, Komm	61'500.00		61'800.00		63'450.00	
3050.00	AG-Beitr.AHV,IV,EO,ALV,Verwaltungskosten	4'000.00		4'000.00		3'193.75	
3053.00	AG-Beiträge an Unfallversicherungen	200.00		200.00		129.60	
3054.00	AG-Beiträge an Familienausgleichskasse	800.00		800.00		776.20	
3090.00	Aus- und Weiterbildung des Personals	2'200.00		1'500.00		891.00	
3102.00	Drucksachen, Publikationen					97.40	
3130.00	Dienstleistungen Dritter	1'000.00		1'000.00		950.00	

## Erfolgsrechnung 2016

Erfolgsrechnung		Budget 2016		Budget 2015		Rechnung 2014	
		Aufwand	Ertrag	Aufwand	Ertrag	Aufwand	Ertrag
3134.00	Sachversicherungsprämien	300.00		300.00		301.60	
3170.00	Reisekosten und Spesen	17'200.00		7'500.00		12'474.35	
<b>02</b>	<b>Allgemeine Dienste</b>	<b>504'400.00</b>	<b>136'200.00</b>	<b>657'600.00</b>	<b>126'800.00</b>	<b>471'957.95</b>	<b>114'855.26</b>
	<b>Nettoergebnis</b>		<b>368'200.00</b>		<b>530'800.00</b>		<b>357'102.69</b>
<b>021</b>	<b>Finanz- und Steuerverwaltung</b>	<b>217'500.00</b>	<b>79'100.00</b>	<b>202'500.00</b>	<b>75'600.00</b>	<b>199'286.55</b>	<b>78'700.06</b>
	<b>Nettoergebnis</b>		<b>138'400.00</b>		<b>126'900.00</b>		<b>120'586.49</b>
<b>0210</b>	<b>Abteilung Finanzen und Steuern</b>	<b>217'500.00</b>	<b>79'100.00</b>	<b>202'500.00</b>	<b>75'600.00</b>	<b>199'286.55</b>	<b>78'700.06</b>
3000.00	Löhne, T.- und S.-Gelder Behörden, Komm	800.00		800.00		1'050.00	
3010.00	Löhne d.Verwaltungs- u.Betriebspersonals	86'400.00		70'700.00		75'994.20	
3050.00	AG-Beitr.AHV,IV,EO,ALV,Verwaltungskosten	6'500.00		5'300.00		4'690.75	
3052.00	AG-Beiträge an Pensionskassen	3'600.00		1'000.00		977.40	
3053.00	AG-Beiträge an Unfallversicherungen	400.00		300.00		322.75	
3054.00	AG-Beiträge an Familienausgleichskasse	1'200.00		1'000.00		1'088.30	
3055.00	AG-Beiträge an KTG-Versicherung	700.00		600.00		596.00	
3090.00	Aus- und Weiterbildung des Personals	500.00		6'900.00			
3099.00	übriger Personalaufwand	100.00		100.00		120.00	
3100.00	Büromaterial	5'800.00		5'800.00		7'168.70	
3130.01	DL Dritter (Betreibungskosten)	7'400.00		7'400.00		9'879.75	
3151.00	Unterh.App.,Masch.,Geräte,Fahrz.,Werkz.					385.55	
3170.00	Reisekosten und Spesen	300.00		300.00		616.85	
3199.00	übriger Betriebsaufwand	100.00		100.00		5.35	
3611.00	Entschädigungen an den Kanton	23'500.00		16'900.00		16'134.95	
3612.00	Entsch.an Gemeinden, Gemeindeverbände	80'200.00		85'300.00		80'256.00	
4260.00	Rückerstattungen Dritter		1'000.00		1'000.00		1'615.41
4270.00	Bussen		5'000.00		4'000.00		6'326.90
4612.00	Entsch.v.Gemeinden,Gemeindeverbänden		73'100.00		70'600.00		70'757.75
<b>022</b>	<b>Allgemeine Dienste, übrige</b>	<b>249'700.00</b>	<b>56'700.00</b>	<b>238'500.00</b>	<b>50'800.00</b>	<b>238'920.00</b>	<b>35'795.20</b>
	<b>Nettoergebnis</b>		<b>193'000.00</b>		<b>187'700.00</b>		<b>203'124.80</b>
<b>0220</b>	<b>Allgemeine Dienste</b>	<b>249'700.00</b>	<b>56'700.00</b>	<b>238'500.00</b>	<b>50'800.00</b>	<b>238'920.00</b>	<b>35'795.20</b>
3000.00	Löhne, T.- und S.-Gelder Behörden, Komm	400.00		400.00		600.00	

## Erfolgsrechnung 2016

Erfolgsrechnung		Budget 2016		Budget 2015		Rechnung 2014	
		Aufwand	Ertrag	Aufwand	Ertrag	Aufwand	Ertrag
3010.00	Löhne d.Verwaltungs- u.Betriebspersonals	93'900.00		102'600.00		95'761.95	
3010.09	Erst.v.Lohn d.Verw.u.Betriebspersonals			-1'900.00		-2'059.00	
3050.00	AG-Beitr.AHV,IV,EO,ALV,Verwaltungskosten	7'000.00		7'000.00		5'801.85	
3052.00	AG-Beiträge an Pensionskassen	11'400.00		11'300.00		7'557.60	
3053.00	AG-Beiträge an Unfallversicherungen	400.00		400.00		406.70	
3054.00	AG-Beiträge an Familienausgleichskasse	1'300.00		1'300.00		1'345.90	
3055.00	AG-Beiträge an KTG-Versicherung	800.00		800.00		745.55	
3090.00	Aus- und Weiterbildung des Personals	1'600.00		1'600.00		1'200.00	
3091.00	Personalwerbung	400.00				303.90	
3099.00	übriger Personalaufwand	300.00		300.00		170.00	
3100.00	Büromaterial	6'000.00		6'000.00		9'158.15	
3101.00	Betriebs-, Verbrauchsmaterial					550.00	
3102.00	Drucksachen, Publikationen	1'800.00		1'500.00		2'730.85	
3103.00	Fachliteratur, Zeitschriften					209.50	
3105.00	Lebensmittel	1'000.00		800.00		1'193.15	
3111.00	Maschinen, Geräte und Fahrzeuge					300.35	
3113.00	Hardware	20'000.00					
3130.00	Dienstleistungen Dritter	16'700.00		20'700.00		20'884.45	
3130.02	DL Dritter (Honorare Bauverwaltung)					3'756.60	
3132.00	Honor.ex.Berater,Gutachter,Fachexp.etc.	4'400.00		13'500.00		24'613.85	
3133.00	Informatik-Nutzungsaufwand	36'900.00		42'400.00		45'646.80	
3134.00	Sachversicherungsprämien	7'700.00		7'700.00		7'749.70	
3151.00	Unterh.App.,Masch.,Geräte,Fahrz.,Werkz.					350.00	
3158.00	Unterhalt immaterielle Anlagen	400.00		400.00		318.60	
3162.00	Raten für operative Leasing	6'000.00		5'400.00		5'459.35	
3170.00	Reisekosten und Spesen	300.00		300.00		1'724.20	
3611.00	Entschädigungen an den Kanton					2'440.00	
3612.00	Entsch.an Gemeinden, Gemeindeverbände	31'000.00		16'000.00			
4210.00	Gebühren für Amtshandlungen		2'000.00		2'000.00		1'536.00
4210.01	Geb.f.Amtshandlungen (Baubewilligungen)		45'000.00		30'000.00		25'698.85
4250.00	Verkäufe						177.00
4260.00	Rückerstattungen Dritter		9'700.00		18'800.00		8'383.35
<b>029</b>	<b>Verwaltungsliegenschaften, übriges</b>	<b>37'200.00</b>	<b>400.00</b>	<b>216'600.00</b>	<b>400.00</b>	<b>33'751.40</b>	<b>360.00</b>
	<b>Nettoergebnis</b>		<b>36'800.00</b>		<b>216'200.00</b>		<b>33'391.40</b>

## Erfolgsrechnung 2016

Erfolgsrechnung		Budget 2016		Budget 2015		Rechnung 2014	
		Aufwand	Ertrag	Aufwand	Ertrag	Aufwand	Ertrag
<b>0290</b>	<b>Verwaltungsliegenschaften, übriges</b>	<b>37'200.00</b>	<b>400.00</b>	<b>216'600.00</b>	<b>400.00</b>	<b>33'751.40</b>	<b>360.00</b>
3010.00	Löhne d. Verwaltungs- u. Betriebspersonals	13'900.00		7'600.00		12'754.85	
3050.00	AG-Beitr. AHV, IV, EO, ALV, Verwaltungskosten	1'100.00		600.00		525.30	
3052.00	AG-Beiträge an Pensionskassen					445.20	
3053.00	AG-Beiträge an Unfallversicherungen	100.00		100.00		36.05	
3054.00	AG-Beiträge an Familienausgleichskasse	300.00		200.00		122.15	
3055.00	AG-Beiträge an KTG-Versicherung	100.00		100.00		66.95	
3101.00	Betriebs-, Verbrauchsmaterial	900.00		900.00		911.40	
3120.00	Ver- und Entsorgung Liegenschaften VV	1'000.00		1'200.00		1'944.75	
3134.00	Sachversicherungsprämien	600.00		600.00		597.20	
3144.00	Unterhalt Hochbauten					306.70	
3300.40	Planm. Abschr. Hochbauten allg. Haushalt	10'700.00		202'300.00		10'639.70	
3900.00	Int. Verrech. v. Material- u. Warenbezüge	8'500.00		3'000.00		5'401.15	
4470.00	Pacht- und Mietzinse Liegenschaften VV		400.00		400.00		360.00
<b>1</b>	<b>ÖFF. ORDNUNG U. SICHERHEIT, VERTEIDIGU</b>	<b>432'900.00</b>	<b>204'400.00</b>	<b>341'300.00</b>	<b>38'900.00</b>	<b>341'176.00</b>	<b>62'617.95</b>
	<b>Nettoergebnis</b>		<b>228'500.00</b>		<b>302'400.00</b>		<b>278'558.05</b>
<b>11</b>	<b>Öffentliche Sicherheit</b>	<b>23'000.00</b>		<b>34'500.00</b>		<b>30'418.10</b>	
	<b>Nettoergebnis</b>		<b>23'000.00</b>		<b>34'500.00</b>		<b>30'418.10</b>
<b>111</b>	<b>Polizei</b>	<b>23'000.00</b>		<b>34'500.00</b>		<b>30'418.10</b>	
	<b>Nettoergebnis</b>		<b>23'000.00</b>		<b>34'500.00</b>		<b>30'418.10</b>
<b>1110</b>	<b>Polizei</b>	<b>23'000.00</b>		<b>34'500.00</b>		<b>30'418.10</b>	
3612.00	Entsch. an Gemeinden, Gemeindeverbände	23'000.00		34'500.00		30'418.10	
<b>014</b>	<b>Allgemeines Rechtswesen</b>	<b>50'600.00</b>	<b>21'900.00</b>	<b>92'600.00</b>	<b>13'400.00</b>	<b>94'681.95</b>	<b>29'663.30</b>
	<b>Nettoergebnis</b>		<b>28'700.00</b>		<b>79'200.00</b>		<b>65'018.65</b>
<b>0140</b>	<b>Allgemeines Rechtswesen</b>	<b>50'600.00</b>	<b>21'900.00</b>	<b>92'600.00</b>	<b>13'400.00</b>	<b>94'681.95</b>	<b>29'663.30</b>
	<b>Nettoergebnis</b>		<b>28'700.00</b>		<b>79'200.00</b>		<b>65'018.65</b>
<b>1400</b>	<b>Allgemeines Rechtswesen</b>	<b>50'600.00</b>	<b>21'900.00</b>	<b>92'600.00</b>	<b>13'400.00</b>	<b>94'681.95</b>	<b>29'663.30</b>

Erfolgsrechnung 2016

Erfolgsrechnung		Budget 2016		Budget 2015		Rechnung 2014	
		Aufwand	Ertrag	Aufwand	Ertrag	Aufwand	Ertrag
3010.00	Löhne d.Verwaltungs- u.Betriebspersonals	32'700.00		32'300.00		34'006.10	
3010.09	Erst.v.Lohn d.Verw.u.Betriebspersonals			-600.00		-634.30	
3050.00	AG-Beitr.AHV,IV,EO,ALV,Verwaltungskosten	2'500.00		2'500.00		2'036.25	
3052.00	AG-Beiträge an Pensionskassen					2'256.00	
3053.00	AG-Beiträge an Unfallversicherungen	200.00		200.00		144.95	
3054.00	AG-Beiträge an Familienausgleichskasse	500.00		500.00		472.20	
3055.00	AG-Beiträge an KTG-Versicherung	300.00		300.00		265.25	
3099.00	übriger Personalaufwand	100.00		100.00		70.00	
3113.00	Hardware					1'170.00	
3130.00	Dienstleistungen Dritter	1'200.00		1'200.00		1'565.00	
3132.00	Honor.ex.Berater,Gutachter,Fachexp.etc.					2'851.20	
3133.00	Informatik-Nutzungsaufwand			2'600.00			
3181.09	Eingang abgeschriebener Forderungen					-113.45	
3601.00	Ertragsanteile an den Kanton	7'500.00		10'300.00		8'835.75	
3612.00	Entsch.an Gemeinden, Gemeindeverbände	5'600.00		43'200.00		41'757.00	
4210.00	Gebühren für Amtshandlungen		13'400.00		13'400.00		13'616.00
4260.00	Rückerstattungen Dritter						450.00
4612.00	Entsch.v.Gemeinden,Gemeindeverbänden		8'500.00				15'597.30
<b>15</b>	<b>Feuerwehr</b>	<b>327'500.00</b>	<b>182'500.00</b>	<b>180'900.00</b>	<b>25'500.00</b>	<b>168'486.05</b>	<b>26'450.80</b>
	<b>Nettoergebnis</b>		<b>145'000.00</b>		<b>155'400.00</b>		<b>142'035.25</b>
<b>150</b>	<b>Feuerwehr</b>	<b>327'500.00</b>	<b>182'500.00</b>	<b>180'900.00</b>	<b>25'500.00</b>	<b>168'486.05</b>	<b>26'450.80</b>
	<b>Nettoergebnis</b>		<b>145'000.00</b>		<b>155'400.00</b>		<b>142'035.25</b>
<b>1500</b>	<b>Feuerwehr</b>	<b>170'500.00</b>	<b>25'500.00</b>	<b>180'900.00</b>	<b>25'500.00</b>	<b>168'486.05</b>	<b>26'450.80</b>
3132.00	Honor.ex.Berater,Gutachter,Fachexp.etc.	4'500.00		4'500.00		3'824.10	
3181.00	Tatsächliche Forderungsverluste	100.00		100.00		364.10	
3181.09	Eingang abgeschriebener Forderungen					-243.95	
3300.40	Planm.Abschr.Hochbauten allg.Haushalt	7'200.00		6'800.00		7'165.75	
3300.60	Planm.Abschr.Mobilien VV allg.Haushalt	17'100.00		30'500.00		30'444.45	
3612.00	Entsch.an Gemeinden, Gemeindeverbände	108'700.00		106'200.00		94'065.00	
3612.01	Ent.a.Gmd.u.Gmd.verb. (Hydrantenent.)	32'800.00		32'800.00		32'800.00	
3900.00	Int.Verrech.v.Material-u.Warenbezüge	100.00				66.60	
4200.00	Ersatzabgaben		25'500.00		25'500.00		25'712.95

Erfolgsrechnung 2016

Erfolgsrechnung		Budget 2016		Budget 2015		Rechnung 2014	
	Aufwand	Ertrag	Aufwand	Ertrag	Aufwand	Ertrag	
4260.00	Rückerstattungen Dritter						737.85
<b>1506</b>	<b>Regionale Feuerwehrorganisation</b>	<b>157'000.00</b>	<b>157'000.00</b>				
3000.00	Löhne, T.- und S.-Gelder Behörden, Komm	1'800.00					
3010.00	Löhne d.Verwaltungs- u.Betriebspersonals	60'500.00					
3049.00	übrige Zulagen	500.00					
3090.00	Aus- und Weiterbildung des Personals	19'500.00					
3099.00	übriger Personalaufwand	2'300.00					
3100.00	Büromaterial	1'100.00					
3101.00	Betriebs-, Verbrauchsmaterial	8'000.00					
3111.00	Maschinen, Geräte und Fahrzeuge	24'000.00					
3120.00	Ver- und Entsorgung Liegenschaften VV	800.00					
3130.00	Dienstleistungen Dritter	4'100.00					
3134.00	Sachversicherungsprämien	8'800.00					
3144.00	Unterhalt Hochbauten	1'000.00					
3151.00	Unterh.App.,Masch.,Geräte,Fahrz.,Werkz.	10'500.00					
3161.00	Mieten, Benützungskosten Anlagen	800.00					
3170.00	Reisekosten und Spesen	6'300.00					
3611.00	Entschädigungen an den Kanton	4'500.00					
3612.00	Entsch.an Gemeinden, Gemeindeverbände	2'500.00					
4250.00	Verkäufe		10'000.00				
4260.00	Rückerstattungen Dritter		500.00				
4611.00	Entschädigungen vom Kanton		2'000.00				
4612.00	Entsch.v.Gemeinden,Gemeindeverbänden		132'500.00				
4631.00	Beiträge vom Kanton		12'000.00				
<b>16</b>	<b>Verteidigung</b>	<b>31'800.00</b>		<b>33'300.00</b>		<b>47'589.90</b>	<b>6'503.85</b>
	<b>Nettoergebnis</b>		<b>31'800.00</b>		<b>33'300.00</b>		<b>41'086.05</b>
<b>161</b>	<b>Militärische Verteidigung</b>	<b>7'300.00</b>		<b>7'300.00</b>		<b>14'975.40</b>	
	<b>Nettoergebnis</b>		<b>7'300.00</b>		<b>7'300.00</b>		<b>14'975.40</b>
<b>1610</b>	<b>Militärische Verteidigung</b>	<b>7'300.00</b>		<b>7'300.00</b>		<b>14'975.40</b>	
3130.00	Dienstleistungen Dritter	200.00		200.00		100.00	
3134.00	Sachversicherungsprämien	400.00		400.00		383.00	



## Erfolgsrechnung 2016

Erfolgsrechnung		Budget 2016		Budget 2015		Rechnung 2014	
		Aufwand	Ertrag	Aufwand	Ertrag	Aufwand	Ertrag
3300.10	Planm.Abschr.Strassen/Verkehrswege	800.00		800.00		703.10	
3300.40	Planm.Abschr.Hochbauten allg.Haushalt	5'900.00		5'900.00		5'888.25	
3300.60	Planm.Abschr.Mobilien VV allg.Haushalt					7'901.05	
<b>162</b>	<b>Zivile Verteidigung</b>	<b>24'500.00</b>		<b>26'000.00</b>		<b>32'614.50</b>	<b>6'503.85</b>
	<b>Nettoergebnis</b>		<b>24'500.00</b>		<b>26'000.00</b>		<b>26'110.65</b>
<b>1620</b>	<b>Zivilschutz</b>	<b>24'500.00</b>		<b>26'000.00</b>		<b>32'614.50</b>	<b>6'503.85</b>
3000.00	Löhne, T.- und S.-Gelder Behörden, Komm	100.00		100.00			
3120.00	Ver- und Entsorgung Liegenschaften VV	700.00		700.00		1'131.85	
3130.00	Dienstleistungen Dritter	400.00		400.00		304.20	
3134.00	Sachversicherungsprämien	300.00		300.00		224.00	
3151.00	Unterh.App.,Masch.,Geräte,Fahrz.,Werkz.					9'387.85	
3612.00	Entsch.an Gemeinden, Gemeindeverbände					21'500.00	
3612.01	Ent.a.Gmd.u.Gmd.verb. (Hydrantenent.)	20'500.00		22'700.00			
3612.02	Entschädigung an Gde.u. Gde.verbände	2'300.00		1'500.00			
3612.03	Entsch.an Gemeinden und Gemeindeverbände	100.00		100.00			
3900.00	Int.Verrech.v.Material-u.Warenbezüge	100.00		200.00		66.60	
4260.00	Rückerstattungen Dritter						455.00
4612.00	Entsch.v.Gemeinden,Gemeindeverbänden						6'048.85
<b>2</b>	<b>BILDUNG</b>	<b>2'566'900.00</b>	<b>703'600.00</b>	<b>2'278'800.00</b>	<b>480'800.00</b>	<b>2'401'177.59</b>	<b>536'803.06</b>
	<b>Nettoergebnis</b>		<b>1'863'300.00</b>		<b>1'798'000.00</b>		<b>1'864'374.53</b>
<b>21</b>	<b>Obligatorische Schule</b>	<b>2'448'600.00</b>	<b>703'600.00</b>	<b>2'167'200.00</b>	<b>480'800.00</b>	<b>2'284'024.69</b>	<b>536'803.06</b>
	<b>Nettoergebnis</b>		<b>1'745'000.00</b>		<b>1'686'400.00</b>		<b>1'747'221.63</b>
<b>211</b>	<b>Eingangsstufe</b>	<b>189'800.00</b>	<b>64'800.00</b>	<b>160'400.00</b>	<b>39'100.00</b>	<b>113'830.60</b>	<b>44'274.10</b>
	<b>Nettoergebnis</b>		<b>125'000.00</b>		<b>121'300.00</b>		<b>69'556.50</b>
<b>2110</b>	<b>Kindergarten</b>	<b>189'800.00</b>	<b>64'800.00</b>	<b>160'400.00</b>	<b>39'100.00</b>	<b>113'830.60</b>	<b>44'274.10</b>
3099.00	übriger Personalaufwand	100.00		100.00			
3104.01	Lehrmittel (KIGA 1)	3'000.00		3'000.00		4'091.55	
3104.02	Lehrmittel (KIGA 2)	3'000.00		3'000.00		3'510.80	
3104.03	Lehrmittel (DaZ)	1'000.00		1'000.00		824.15	

## Erfolgsrechnung 2016

Erfolgsrechnung		Budget 2016		Budget 2015		Rechnung 2014	
		Aufwand	Ertrag	Aufwand	Ertrag	Aufwand	Ertrag
3104.06	Lehrmittel (KIGA 3)	2'500.00		2'500.00			
3110.00	Büromöbel u. -geräte, Schulmobiliar	1'300.00				935.00	
3111.00	Maschinen, Geräte und Fahrzeuge	2'900.00		2'000.00		1'739.00	
3113.00	Hardware			6'000.00			
3118.00	Immaterielle Anlagen	400.00		400.00		477.00	
3130.00	Dienstleistungen Dritter	1'800.00		1'900.00		1'728.25	
3132.00	Honor.ex.Berater,Gutachter,Fachexp.etc.	300.00		300.00		200.00	
3133.00	Informatik-Nutzungsaufwand	600.00		600.00			
3134.00	Sachversicherungsprämien	300.00		300.00		238.45	
3151.00	Unterh.App.,Masch.,Geräte,Fahrz.,Werkz.	500.00		500.00		137.40	
3171.00	Exkursionen, Schulreisen und Lager	2'600.00		1'800.00		1'907.80	
3631.00	Beiträge an den Kanton	169'500.00		136'800.00		98'041.20	
3900.00	Int.Verrech.v.Material-u.Warenbezüge			200.00			
4612.00	Entsch.v.Gemeinden,Gemeindeverbänden		22'400.00		12'300.00		27'648.00
4632.00	Beiträge v.Gemeinden,Gemeindeverbänden		42'400.00		26'800.00		16'626.10
<b>212</b>	<b>Primarschule</b>	<b>549'300.00</b>	<b>60'300.00</b>	<b>593'000.00</b>	<b>60'900.00</b>	<b>552'817.25</b>	<b>67'316.76</b>
	<b>Nettoergebnis</b>		<b>489'000.00</b>		<b>532'100.00</b>		<b>485'500.49</b>
<b>2120</b>	<b>Primarstufe</b>	<b>549'300.00</b>	<b>60'300.00</b>	<b>593'000.00</b>	<b>60'900.00</b>	<b>552'817.25</b>	<b>67'316.76</b>
3020.00	Löhne der Lehrkräfte	15'200.00		15'500.00		11'917.10	
3050.00	AG-Beitr.AHV,IV,EO,ALV,Verwaltungskosten	700.00		700.00		719.00	
3053.00	AG-Beiträge an Unfallversicherungen	100.00		100.00		29.20	
3054.00	AG-Beiträge an Familienausgleichskasse	200.00		200.00		166.80	
3055.00	AG-Beiträge an KTG-Versicherung					11.45	
3090.00	Aus- und Weiterbildung des Personals	1'000.00		1'000.00		509.50	
3099.00	übriger Personalaufwand	500.00		500.00		88.85	
3100.00	Büromaterial	3'000.00		3'000.00		2'842.10	
3103.00	Fachliteratur, Zeitschriften	500.00		500.00		373.00	
3104.00	Lehrmittel	31'200.00		31'200.00		33'768.10	
3104.04	Lehrmittel (TW)	8'500.00		9'700.00		8'220.35	
3104.05	Lehrmittel (Werken)	3'700.00		4'000.00		3'595.50	
3105.00	Lebensmittel					738.05	
3110.00	Büromöbel u. -geräte, Schulmobiliar	5'800.00		4'100.00		2'316.35	
3111.00	Maschinen, Geräte und Fahrzeuge	4'600.00		4'100.00		4'189.70	

## Erfolgsrechnung 2016

Erfolgsrechnung		Budget 2016		Budget 2015		Rechnung 2014	
		Aufwand	Ertrag	Aufwand	Ertrag	Aufwand	Ertrag
3111.01	Maschinen,Geräte,Fahrzeuge (TW)					2'008.80	
3113.00	Hardware	25'900.00		15'700.00		31'644.45	
3118.00	Immaterielle Anlagen	1'000.00		1'000.00		1'016.70	
3132.00	Honor.ex.Berater,Gutachter,Fachexp.etc.	300.00		300.00			
3133.00	Informatik-Nutzungsaufwand	2'500.00		1'500.00		86.30	
3151.00	Unterh.App.,Masch.,Geräte,Fahrz.,Werkz.	2'700.00		800.00		2'436.20	
3151.01	Unterh.App.,Masch.,Geräte,etc. (TW)	1'500.00		1'500.00		1'076.10	
3153.00	Informatik-Unterhalt (Hardware)	2'000.00		2'000.00		267.50	
3162.00	Raten für operative Leasing	7'300.00		6'900.00		6'992.40	
3171.00	Exkursionen, Schulreisen und Lager	10'500.00		11'500.00		10'118.30	
3181.00	Tatsächliche Forderungsverluste					200.00	
3612.00	Entsch.an Gemeinden, Gemeindeverbände			13'700.00		12'722.00	
3631.00	Beiträge an den Kanton	420'600.00		443'300.00		399'641.45	
3632.00	Beiträge an Gemeinden, Gemeindeverbände			13'000.00		12'152.00	
3637.00	Beiträge an private Haushalte			7'200.00		2'970.00	
4231.00	Kursgelder		700.00		700.00		1'600.00
4260.00	Rückerstattungen Dritter		200.00		200.00		103.35
4612.00	Entsch.v.Gemeinden,Gemeindeverbänden		27'900.00		19'000.00		37'600.00
4631.00	Beiträge vom Kanton						1'000.00
4632.00	Beiträge v.Gemeinden,Gemeindeverbänden		31'500.00		41'000.00		27'013.41
<b>213</b>	<b>Oberstufe</b>	<b>754'200.00</b>	<b>96'100.00</b>	<b>672'300.00</b>	<b>58'500.00</b>	<b>741'293.01</b>	<b>252'892.00</b>
	<b>Nettoergebnis</b>		<b>658'100.00</b>		<b>613'800.00</b>		<b>488'401.01</b>
<b>2130</b>	<b>Oberstufe</b>	<b>754'200.00</b>	<b>96'100.00</b>	<b>672'300.00</b>	<b>58'500.00</b>	<b>741'293.01</b>	<b>252'892.00</b>
3612.00	Entsch.an Gemeinden, Gemeindeverbände	409'400.00		348'900.00		365'365.81	
3632.00	Beiträge an Gemeinden, Gemeindeverbände	344'800.00		323'400.00		375'927.20	
4612.00	Entsch.v.Gemeinden,Gemeindeverbänden		96'100.00		58'500.00		252'892.00
<b>214</b>	<b>Musikschule</b>	<b>129'500.00</b>	<b>97'500.00</b>	<b>145'500.00</b>	<b>110'000.00</b>	<b>145'459.70</b>	<b>106'396.85</b>
	<b>Nettoergebnis</b>		<b>32'000.00</b>		<b>35'500.00</b>		<b>39'062.85</b>
<b>2140</b>	<b>Musikschule</b>	<b>129'500.00</b>	<b>97'500.00</b>	<b>145'500.00</b>	<b>110'000.00</b>	<b>145'459.70</b>	<b>106'396.85</b>
3010.00	Löhne d.Verwaltungs- u.Betriebspersonals	9'100.00		9'100.00		9'038.25	
3020.00	Löhne der Lehrkräfte	96'400.00		109'900.00		116'184.00	

Erfolgsrechnung 2016

Erfolgsrechnung		Budget 2016		Budget 2015		Rechnung 2014	
		Aufwand	Ertrag	Aufwand	Ertrag	Aufwand	Ertrag
3020.09	Erstattung von Lohn der Lehrkräfte					-1'262.05	
3050.00	AG-Beitr.AHV,IV,EO,ALV,Verwaltungskosten	7'900.00		8'900.00		7'277.00	
3052.00	AG-Beiträge an Pensionskassen	5'100.00		5'600.00		5'444.30	
3053.00	AG-Beiträge an Unfallversicherungen	500.00		500.00		474.90	
3054.00	AG-Beiträge an Familienausgleichskasse	1'500.00		1'700.00		1'687.65	
3055.00	AG-Beiträge an KTG-Versicherung	900.00		1'000.00		984.35	
3091.00	Personalwerbung	1'000.00		1'000.00		22.60	
3099.00	übriger Personalaufwand					82.90	
3102.00	Drucksachen, Publikationen	1'500.00		1'500.00		724.25	
3104.00	Lehrmittel	2'000.00		2'000.00		774.85	
3110.00	Büromöbel u. -geräte, Schulmobiliar					239.00	
3111.00	Maschinen, Geräte und Fahrzeuge	1'000.00		1'700.00		1'880.00	
3130.00	Dienstleistungen Dritter	900.00		900.00		864.30	
3151.00	Unterh.App.,Masch.,Geräte,Fahrz.,Werkz.	1'100.00		1'100.00		167.40	
3170.00	Reisekosten und Spesen	200.00		200.00		200.00	
3171.00	Exkursionen, Schulreisen und Lager	400.00		400.00			
3612.00	Entsch.an Gemeinden, Gemeindeverbände					676.00	
4231.00	Kursgelder		47'500.00		50'000.00		47'230.20
4260.00	Rückerstattungen Dritter						1'262.05
4612.00	Entsch.v.Gemeinden,Gemeindeverbänden		50'000.00		60'000.00		57'904.60
<b>217</b>	<b>Schulliegenschaften</b>	<b>662'400.00</b>	<b>375'700.00</b>	<b>419'900.00</b>	<b>203'800.00</b>	<b>560'728.05</b>	<b>55'623.10</b>
	<b>Nettoergebnis</b>		<b>286'700.00</b>		<b>216'100.00</b>		<b>505'104.95</b>
<b>2170</b>	<b>Schulliegenschaften</b>	<b>662'400.00</b>	<b>375'700.00</b>	<b>419'900.00</b>	<b>203'800.00</b>	<b>560'728.05</b>	<b>55'623.10</b>
3000.00	Löhne, T.- und S.-Gelder Behörden, Komm					700.00	
3010.00	Löhne d.Verwaltungs- u.Betriebspersonals	145'100.00		162'400.00		155'985.85	
3010.09	Erst.v.Lohn d.Verw.u.Betriebspersonals	-8'900.00		-7'800.00		-15'368.05	
3050.00	AG-Beitr.AHV,IV,EO,ALV,Verwaltungskosten	10'900.00		12'100.00		8'619.80	
3052.00	AG-Beiträge an Pensionskassen	6'500.00		4'500.00		4'425.00	
3053.00	AG-Beiträge an Unfallversicherungen	700.00		700.00		592.15	
3054.00	AG-Beiträge an Familienausgleichskasse	2'000.00		2'200.00		2'000.05	
3055.00	AG-Beiträge an KTG-Versicherung	1'200.00		1'300.00		1'132.55	
3090.00	Aus- und Weiterbildung des Personals	1'200.00		1'000.00		85.00	
3099.00	übriger Personalaufwand	100.00		100.00			

## Erfolgsrechnung 2016

Erfolgsrechnung		Budget 2016		Budget 2015		Rechnung 2014	
		Aufwand	Ertrag	Aufwand	Ertrag	Aufwand	Ertrag
3100.00	Büromaterial					75.80	
3101.00	Betriebs-, Verbrauchsmaterial	26'300.00		27'400.00		23'198.30	
3111.00	Maschinen, Geräte und Fahrzeuge	4'600.00		8'900.00		13'006.60	
3120.00	Ver- und Entsorgung Liegenschaften VV	46'400.00		46'900.00		40'917.25	
3130.00	Dienstleistungen Dritter	700.00		800.00		627.40	
3132.00	Honor.ex.Berater,Gutachter,Fachexp.etc.			18'600.00			
3134.00	Sachversicherungsprämien	10'800.00		12'500.00		12'418.40	
3144.00	Unterhalt Hochbauten	107'000.00		48'700.00		41'825.65	
3151.00	Unterh.App.,Masch.,Geräte,Fahrz.,Werkz.	2'000.00		2'000.00		1'430.65	
3170.00	Reisekosten und Spesen	200.00		200.00		49.00	
3300.40	Planm.Abschr.Hochbauten allg.Haushalt	275'200.00		49'000.00		240'793.10	
3300.60	Planm.Abschr.Mobilien VV allg.Haushalt	20'500.00		20'500.00		20'417.45	
3320.90	Planm.Abschr.übr.immat.Anlagen allg.Haus	3'000.00		3'000.00		2'974.55	
3900.00	Int.Verrech.v.Material-u.Warenbezüge	6'900.00		4'900.00		4'821.55	
4240.00	Benützungsgebühren, Dienstleistungen		4'300.00		4'000.00		4'300.00
4260.00	Rückerstattungen Dritter		12'000.00		10'500.00		21'427.10
4470.00	Pacht- und Mietzinse Liegenschaften VV		300.00		300.00		300.00
4612.00	Entsch.v.Gemeinden,Gemeindeverbänden		325'300.00		150'600.00		
4920.00	Int.Verr.von Pacht,Mieten,Benützungsk.		33'800.00		38'400.00		29'596.00
<b>219</b>	<b>Obligatorische Schule, übriges</b>	<b>163'400.00</b>	<b>9'200.00</b>	<b>176'100.00</b>	<b>8'500.00</b>	<b>169'896.08</b>	<b>10'300.25</b>
	<b>Nettoergebnis</b>		<b>154'200.00</b>		<b>167'600.00</b>		<b>159'595.83</b>
<b>2190</b>	<b>Schulleitung und Schulverwaltung</b>	<b>114'300.00</b>	<b>8'000.00</b>	<b>112'700.00</b>	<b>7'300.00</b>	<b>125'473.20</b>	<b>9'238.25</b>
3000.00	Löhne, T.- und S.-Gelder Behörden, Komm	17'000.00		17'000.00		17'550.00	
3010.00	Löhne d.Verwaltungs- u.Betriebspersonals	27'400.00		27'400.00		27'203.80	
3050.00	AG-Beitr.AHV,IV,EO,ALV,Verwaltungskosten	2'100.00		1'900.00		2'656.10	
3052.00	AG-Beiträge an Pensionskassen	1'400.00		1'400.00		1'316.05	
3053.00	AG-Beiträge an Unfallversicherungen	200.00		200.00		156.00	
3054.00	AG-Beiträge an Familienausgleichskasse	400.00		400.00		616.40	
3055.00	AG-Beiträge an KTG-Versicherung	300.00		300.00		216.40	
3090.00	Aus- und Weiterbildung des Personals	3'000.00		3'000.00		440.00	
3099.00	übriger Personalaufwand	1'000.00		1'000.00		3'310.95	
3100.00	Büromaterial	2'100.00		3'000.00		1'672.60	
3102.00	Drucksachen, Publikationen	6'000.00		6'000.00		5'561.20	

## Erfolgsrechnung 2016

Erfolgsrechnung		Budget 2016		Budget 2015		Rechnung 2014	
		Aufwand	Ertrag	Aufwand	Ertrag	Aufwand	Ertrag
3103.00	Fachliteratur, Zeitschriften					112.00	
3130.00	Dienstleistungen Dritter	1'400.00		2'800.00		1'295.20	
3133.00	Informatik-Nutzungsaufwand	1'200.00		1'200.00		640.50	
3134.00	Sachversicherungsprämien	100.00		100.00		19.95	
3170.00	Reisekosten und Spesen	6'000.00		6'000.00		2'778.60	
3631.00	Beiträge an den Kanton	44'700.00		41'000.00		59'927.45	
4260.00	Rückerstattungen Dritter		2'100.00		2'100.00		2'385.00
4632.00	Beiträge v.Gemeinden,Gemeindeverbänden		5'900.00		5'200.00		6'853.25
<b>2191</b>	<b>Volksschule, sonstiges</b>	<b>49'100.00</b>	<b>1'200.00</b>	<b>63'400.00</b>	<b>1'200.00</b>	<b>44'422.88</b>	<b>1'062.00</b>
3020.00	Löhne der Lehrkräfte	2'900.00		2'900.00		2'681.60	
3050.00	AG-Beitr.AHV,IV,EO,ALV,Verwaltungskosten					125.00	
3053.00	AG-Beiträge an Unfallversicherungen					4.85	
3054.00	AG-Beiträge an Familienausgleichskasse					29.00	
3103.00	Fachliteratur, Zeitschriften	1'300.00		1'300.00		1'107.45	
3103.01	Fachliteratur,Zeitschriften (Bibliothek)	3'000.00		3'000.00		3'003.00	
3106.00	Medizinisches Material	300.00		300.00		191.80	
3118.00	Immaterielle Anlagen	500.00		500.00		218.13	
3133.00	Informatik-Nutzungsaufwand	500.00		400.00		480.00	
3134.00	Sachversicherungsprämien	800.00		800.00		700.00	
3137.00	Steuern und Abgaben	400.00		400.00		329.20	
3170.00	Reisekosten und Spesen	14'900.00		29'600.00		15'744.50	
3171.00	Exkursionen, Schulreisen und Lager	1'200.00		1'200.00		1'062.00	
3612.00	Entsch.an Gemeinden, Gemeindeverbände	23'300.00		23'000.00		18'746.35	
4250.00	Verkäufe		1'200.00		1'200.00		1'062.00
<b>22</b>	<b>Sonderschulen</b>	<b>2'800.00</b>		<b>2'400.00</b>		<b>2'334.90</b>	
	<b>Nettoergebnis</b>		<b>2'800.00</b>		<b>2'400.00</b>		<b>2'334.90</b>
<b>220</b>	<b>Sonderschulen</b>	<b>2'800.00</b>		<b>2'400.00</b>		<b>2'334.90</b>	
	<b>Nettoergebnis</b>		<b>2'800.00</b>		<b>2'400.00</b>		<b>2'334.90</b>
<b>2200</b>	<b>Sonderschulen</b>	<b>2'800.00</b>		<b>2'400.00</b>		<b>2'334.90</b>	
3612.00	Entsch.an Gemeinden, Gemeindeverbände	2'800.00		2'400.00		2'334.90	

## Erfolgsrechnung 2016

Erfolgsrechnung		Budget 2016		Budget 2015		Rechnung 2014	
		Aufwand	Ertrag	Aufwand	Ertrag	Aufwand	Ertrag
<b>23</b>	<b>Berufliche Grundbildung</b>	<b>115'000.00</b>		<b>108'700.00</b>		<b>114'818.00</b>	
	<b>Nettoergebnis</b>		<b>115'000.00</b>		<b>108'700.00</b>		<b>114'818.00</b>
<b>230</b>	<b>Berufliche Grundbildung</b>	<b>115'000.00</b>		<b>108'700.00</b>		<b>114'818.00</b>	
	<b>Nettoergebnis</b>		<b>115'000.00</b>		<b>108'700.00</b>		<b>114'818.00</b>
<b>2300</b>	<b>Berufliche Grundbildung</b>	<b>115'000.00</b>		<b>108'700.00</b>		<b>114'818.00</b>	
3631.00	Beiträge an den Kanton	55'000.00		39'700.00		55'118.00	
3634.00	Beiträge an öffentliche Unternehmungen	60'000.00		69'000.00		59'700.00	
<b>29</b>	<b>Übriges Bildungswesen</b>	<b>500.00</b>		<b>500.00</b>			
	<b>Nettoergebnis</b>		<b>500.00</b>		<b>500.00</b>		
<b>299</b>	<b>Bildung, übriges</b>	<b>500.00</b>		<b>500.00</b>			
	<b>Nettoergebnis</b>		<b>500.00</b>		<b>500.00</b>		
<b>2990</b>	<b>Bildung, übriges</b>	<b>500.00</b>		<b>500.00</b>			
3170.00	Reisekosten und Spesen	500.00		500.00			
<b>3</b>	<b>KULTUR, SPORT UND FREIZEIT</b>	<b>65'200.00</b>	<b>6'700.00</b>	<b>75'400.00</b>	<b>6'700.00</b>	<b>57'900.00</b>	<b>3'177.00</b>
	<b>Nettoergebnis</b>		<b>58'500.00</b>		<b>68'700.00</b>		<b>54'723.00</b>
<b>32</b>	<b>Kultur, übrige</b>	<b>54'400.00</b>	<b>4'600.00</b>	<b>63'700.00</b>	<b>4'600.00</b>	<b>47'560.95</b>	<b>1'077.00</b>
	<b>Nettoergebnis</b>		<b>49'800.00</b>		<b>59'100.00</b>		<b>46'483.95</b>
<b>322</b>	<b>Konzert und Theater</b>	<b>34'700.00</b>		<b>38'900.00</b>		<b>30'905.45</b>	
	<b>Nettoergebnis</b>		<b>34'700.00</b>		<b>38'900.00</b>		<b>30'905.45</b>
<b>3220</b>	<b>Konzert und Theater</b>	<b>34'700.00</b>		<b>38'900.00</b>		<b>30'905.45</b>	
3636.00	Beitr.an priv.Organisat.o.Erwerbszweck	4'000.00		4'000.00		4'000.00	
3920.00	Int.Verr.von Pacht,Mieten,Benützungsk.	30'700.00		34'900.00		26'905.45	
<b>329</b>	<b>Kultur, übriges</b>	<b>19'700.00</b>	<b>4'600.00</b>	<b>24'800.00</b>	<b>4'600.00</b>	<b>16'655.50</b>	<b>1'077.00</b>
	<b>Nettoergebnis</b>		<b>15'100.00</b>		<b>20'200.00</b>		<b>15'578.50</b>

## Erfolgsrechnung 2016

Erfolgsrechnung		Budget 2016		Budget 2015		Rechnung 2014	
		Aufwand	Ertrag	Aufwand	Ertrag	Aufwand	Ertrag
<b>3290</b>	<b>Kultur, übriges</b>	<b>19'700.00</b>	<b>4'600.00</b>	<b>24'800.00</b>	<b>4'600.00</b>	<b>16'655.50</b>	<b>1'077.00</b>
3000.00	Löhne, T.- und S.-Gelder Behörden, Komm	4'600.00		4'400.00		5'650.00	
3099.00	übriger Personalaufwand					288.70	
3102.00	Drucksachen, Publikationen	1'900.00		1'600.00		633.50	
3130.00	Dienstleistungen Dritter	1'600.00		1'100.00		1'737.80	
3133.00	Informatik-Nutzungsaufwand					108.00	
3170.00	Reisekosten und Spesen	10'200.00		16'800.00		6'917.75	
3636.00	Beitr.an priv.Organisat.o.Erwerbszweck	700.00		700.00		900.00	
3900.00	Int.Verrech.v.Material-u.Warenbezüge	700.00		200.00		419.75	
4240.00	Benützungsgebühren, Dienstleistungen		1'500.00		1'500.00		1'077.00
4612.00	Entsch.v.Gemeinden,Gemeindeverbänden		3'100.00		3'100.00		
<b>34</b>	<b>Sport und Freizeit</b>	<b>10'800.00</b>	<b>2'100.00</b>	<b>11'700.00</b>	<b>2'100.00</b>	<b>10'339.05</b>	<b>2'100.00</b>
	<b>Nettoergebnis</b>		<b>8'700.00</b>		<b>9'600.00</b>		<b>8'239.05</b>
<b>341</b>	<b>Sport</b>	<b>8'800.00</b>	<b>2'100.00</b>	<b>9'200.00</b>	<b>2'100.00</b>	<b>8'374.05</b>	<b>2'100.00</b>
	<b>Nettoergebnis</b>		<b>6'700.00</b>		<b>7'100.00</b>		<b>6'274.05</b>
<b>3410</b>	<b>Sport</b>	<b>8'800.00</b>	<b>2'100.00</b>	<b>9'200.00</b>	<b>2'100.00</b>	<b>8'374.05</b>	<b>2'100.00</b>
3612.00	Entsch.an Gemeinden, Gemeindeverbände	5'700.00		5'700.00		5'683.50	
3920.00	Int.Verr.von Pacht,Mieten,Benützungsk.	3'100.00		3'500.00		2'690.55	
4240.00	Benützungsgebühren, Dienstleistungen		2'100.00		2'100.00		2'100.00
<b>342</b>	<b>Freizeit</b>	<b>2'000.00</b>		<b>2'500.00</b>		<b>1'965.00</b>	
	<b>Nettoergebnis</b>		<b>2'000.00</b>		<b>2'500.00</b>		<b>1'965.00</b>
<b>3420</b>	<b>Freizeit</b>	<b>2'000.00</b>		<b>2'500.00</b>		<b>1'965.00</b>	
3010.00	Löhne d.Verwaltungs- u.Betriebspersonals			500.00			
3101.00	Betriebs-, Verbrauchsmaterial					165.00	
3612.00	Entsch.an Gemeinden, Gemeindeverbände	2'000.00		2'000.00		1'800.00	
<b>4</b>	<b>GESUNDHEIT</b>	<b>285'100.00</b>		<b>252'600.00</b>		<b>297'932.60</b>	<b>827.36</b>
	<b>Nettoergebnis</b>		<b>285'100.00</b>		<b>252'600.00</b>		<b>297'105.24</b>
<b>41</b>	<b>Spitäler, Kranken- und Pflegeheime</b>	<b>190'100.00</b>		<b>160'100.00</b>		<b>214'548.70</b>	



Erfolgsrechnung 2016

Erfolgsrechnung		Budget 2016		Budget 2015		Rechnung 2014	
	Aufwand	Ertrag	Aufwand	Ertrag	Aufwand	Ertrag	
	<b>Nettoergebnis</b>	<b>190'100.00</b>		<b>160'100.00</b>		<b>214'548.70</b>	
<b>411</b>	<b>Spitäler, Kranken- und Pflegeheime</b>	<b>100.00</b>		<b>100.00</b>		<b>23'700.00</b>	
	<b>Nettoergebnis</b>	<b>100.00</b>		<b>100.00</b>		<b>23'700.00</b>	
<b>4110</b>	<b>Spitäler</b>	<b>100.00</b>		<b>100.00</b>		<b>23'700.00</b>	
3631.00	Beiträge an den Kanton					23'600.00	
3636.00	Beitr.an priv.Organisat.o.Erwerbszweck	100.00		100.00		100.00	
<b>412</b>	<b>Alters-, Kranken und Pflegeheime</b>	<b>190'000.00</b>		<b>160'000.00</b>		<b>190'848.70</b>	
	<b>Nettoergebnis</b>	<b>190'000.00</b>		<b>160'000.00</b>		<b>190'848.70</b>	
<b>4120</b>	<b>Alters-, Kranken- und Pflegeheime</b>	<b>190'000.00</b>		<b>160'000.00</b>		<b>190'848.70</b>	
3612.00	Entsch.an Gemeinden, Gemeindeverbände					24.70	
3631.00	Beiträge an den Kanton	190'000.00		160'000.00		190'824.00	
<b>42</b>	<b>Ambulante Krankenpflege</b>	<b>82'900.00</b>		<b>81'200.00</b>		<b>75'795.55</b>	<b>582.36</b>
	<b>Nettoergebnis</b>	<b>82'900.00</b>		<b>81'200.00</b>		<b>75'795.55</b>	<b>75'213.19</b>
<b>421</b>	<b>Ambulante Krankenpflege</b>	<b>82'900.00</b>		<b>81'200.00</b>		<b>75'795.55</b>	<b>582.36</b>
	<b>Nettoergebnis</b>	<b>82'900.00</b>		<b>81'200.00</b>		<b>75'795.55</b>	<b>75'213.19</b>
<b>4210</b>	<b>Ambulante Krankenpflege</b>	<b>82'900.00</b>		<b>81'200.00</b>		<b>75'795.55</b>	<b>582.36</b>
3130.00	Dienstleistungen Dritter	73'200.00		71'800.00		65'682.40	
3611.00	Entschädigungen an den Kanton					953.15	
3612.00	Entsch.an Gemeinden, Gemeindeverbände	9'700.00		9'100.00		8'620.00	
3636.00	Beitr.an priv.Organisat.o.Erwerbszweck			300.00		300.00	
3637.00	Beiträge an private Haushalte					240.00	
4612.00	Entsch.v.Gemeinden,Gemeindeverbänden						582.36
<b>43</b>	<b>Gesundheitsprävention</b>	<b>12'100.00</b>		<b>11'300.00</b>		<b>7'588.35</b>	<b>245.00</b>
	<b>Nettoergebnis</b>	<b>12'100.00</b>		<b>11'300.00</b>		<b>7'588.35</b>	<b>7'343.35</b>
<b>433</b>	<b>Schulgesundheitsdienst</b>	<b>12'100.00</b>		<b>11'300.00</b>		<b>7'348.35</b>	<b>245.00</b>
	<b>Nettoergebnis</b>	<b>12'100.00</b>		<b>11'300.00</b>		<b>7'348.35</b>	<b>7'103.35</b>

## Erfolgsrechnung 2016

Erfolgsrechnung		Budget 2016		Budget 2015		Rechnung 2014	
		Aufwand	Ertrag	Aufwand	Ertrag	Aufwand	Ertrag
<b>4330</b>	<b>Schulgesundheitsdienst</b>	<b>12'100.00</b>		<b>11'300.00</b>		<b>7'348.35</b>	<b>245.00</b>
3010.00	Löhne d.Verwaltungs- u.Betriebspersonals					648.85	
3050.00	AG-Beitr.AHV,IV,EO,ALV,Verwaltungskosten					40.55	
3053.00	AG-Beiträge an Unfallversicherungen					1.55	
3054.00	AG-Beiträge an Familienausgleichskasse					9.40	
3055.00	AG-Beiträge an KTG-Versicherung					5.15	
3099.00	übriger Personalaufwand	300.00		300.00		582.80	
3101.00	Betriebs-, Verbrauchsmaterial	700.00		700.00		160.70	
3104.00	Lehrmittel	100.00		100.00		75.00	
3136.00	Honorare privatärztlicher Tätigkeit	11'000.00		10'200.00		5'824.35	
4260.00	Rückerstattungen Dritter						245.00
<b>434</b>	<b>Lebensmittelkontrolle</b>					<b>240.00</b>	
	<b>Nettoergebnis</b>						<b>240.00</b>
<b>4340</b>	<b>Lebensmittelkontrolle</b>					<b>240.00</b>	
3130.00	Dienstleistungen Dritter					240.00	
<b>5</b>	<b>SOZIALE SICHERHEIT</b>	<b>461'300.00</b>	<b>40'600.00</b>	<b>445'600.00</b>	<b>25'400.00</b>	<b>439'808.71</b>	<b>143'418.90</b>
	<b>Nettoergebnis</b>		<b>420'700.00</b>		<b>420'200.00</b>		<b>296'389.81</b>
<b>53</b>	<b>Alter + Hinterlassene</b>	<b>4'700.00</b>	<b>2'200.00</b>	<b>4'900.00</b>	<b>2'100.00</b>	<b>4'526.10</b>	<b>2'204.50</b>
	<b>Nettoergebnis</b>		<b>2'500.00</b>		<b>2'800.00</b>		<b>2'321.60</b>
<b>531</b>	<b>Alters- u.Hinterlassenenvers. AHV</b>	<b>4'300.00</b>	<b>2'200.00</b>	<b>4'300.00</b>	<b>2'100.00</b>	<b>4'246.10</b>	<b>2'204.50</b>
	<b>Nettoergebnis</b>		<b>2'100.00</b>		<b>2'200.00</b>		<b>2'041.60</b>
<b>5310</b>	<b>Alters- u.Hinterlassenenvers.AHV</b>	<b>4'300.00</b>	<b>2'200.00</b>	<b>4'300.00</b>	<b>2'100.00</b>	<b>4'246.10</b>	<b>2'204.50</b>
3010.00	Löhne d.Verwaltungs- u.Betriebspersonals	3'700.00		3'700.00		3'675.40	
3010.09	Erst.v.Lohn d.Verw.u.Betriebspersonals					-90.00	
3050.00	AG-Beitr.AHV,IV,EO,ALV,Verwaltungskosten	300.00		300.00		225.90	
3052.00	AG-Beiträge an Pensionskassen					338.40	
3053.00	AG-Beiträge an Unfallversicherungen	100.00		100.00		15.40	
3054.00	AG-Beiträge an Familienausgleichskasse	100.00		100.00		52.40	

## Erfolgsrechnung 2016

Erfolgsrechnung		Budget 2016		Budget 2015		Rechnung 2014	
		Aufwand	Ertrag	Aufwand	Ertrag	Aufwand	Ertrag
3055.00	AG-Beiträge an KTG-Versicherung	100.00		100.00		28.60	
4611.00	Entschädigungen vom Kanton		2'200.00		2'100.00		2'204.50
<b>535</b>	<b>Leistungen an das Alter</b>	<b>400.00</b>		<b>600.00</b>		<b>280.00</b>	
	<b>Nettoergebnis</b>		<b>400.00</b>		<b>600.00</b>		<b>280.00</b>
<b>5350</b>	<b>Leistungen an das Alter</b>	<b>400.00</b>		<b>600.00</b>		<b>280.00</b>	
3130.00	Dienstleistungen Dritter	100.00		100.00		40.00	
3636.00	Beitr.an priv.Organisat.o.Erwerbszweck	300.00		500.00		240.00	
<b>54</b>	<b>Familie und Jugend</b>	<b>44'300.00</b>	<b>5'800.00</b>	<b>60'900.00</b>	<b>13'300.00</b>	<b>61'291.70</b>	<b>19'153.35</b>
	<b>Nettoergebnis</b>		<b>38'500.00</b>		<b>47'600.00</b>		<b>42'138.35</b>
<b>543</b>	<b>Alimentenbevorschussung und -inkasso</b>	<b>10'000.00</b>	<b>1'000.00</b>	<b>10'000.00</b>	<b>8'500.00</b>	<b>11'388.70</b>	<b>13'023.35</b>
	<b>Nettoergebnis</b>		<b>9'000.00</b>		<b>1'500.00</b>	<b>1'634.65</b>	
<b>5430</b>	<b>Alimentenbevorschussung und -inkasso</b>	<b>10'000.00</b>	<b>1'000.00</b>	<b>10'000.00</b>	<b>8'500.00</b>	<b>11'388.70</b>	<b>13'023.35</b>
3637.00	Beiträge an private Haushalte	10'000.00		10'000.00		11'388.70	
4260.02	Rückerstattungen Dritter (Alimenten)				7'500.00		11'022.00
4631.00	Beiträge vom Kanton		1'000.00		1'000.00		2'001.35
<b>544</b>	<b>Jugendschutz</b>	<b>27'600.00</b>	<b>4'800.00</b>	<b>31'900.00</b>	<b>4'800.00</b>	<b>36'098.00</b>	<b>6'130.00</b>
	<b>Nettoergebnis</b>		<b>22'800.00</b>		<b>27'100.00</b>		<b>29'968.00</b>
<b>5440</b>	<b>Jugendschutz (allgemein)</b>	<b>400.00</b>		<b>400.00</b>		<b>208.00</b>	
3636.00	Beitr.an priv.Organisat.o.Erwerbszweck	400.00		400.00		208.00	
<b>5441</b>	<b>Kinder- und Jugendheime</b>	<b>27'200.00</b>	<b>4'800.00</b>	<b>31'500.00</b>	<b>4'800.00</b>	<b>35'890.00</b>	<b>6'130.00</b>
3635.00	Beiträge an private Unternehmungen	27'200.00		31'500.00		35'890.00	
4260.00	Rückerstattungen Dritter		4'800.00		4'800.00		6'130.00
<b>545</b>	<b>Leistungen an Familien</b>	<b>6'700.00</b>		<b>19'000.00</b>		<b>13'805.00</b>	
	<b>Nettoergebnis</b>		<b>6'700.00</b>		<b>19'000.00</b>		<b>13'805.00</b>
<b>5450</b>	<b>Leistungen an Familien (allgemein)</b>	<b>5'400.00</b>		<b>17'700.00</b>		<b>12'567.00</b>	

## Erfolgsrechnung 2016

Erfolgsrechnung		Budget 2016		Budget 2015		Rechnung 2014	
		Aufwand	Ertrag	Aufwand	Ertrag	Aufwand	Ertrag
3612.00	Entsch.an Gemeinden, Gemeindeverbände	4'200.00		4'300.00		4'146.00	
3631.00	Beiträge an den Kanton	1'200.00		1'100.00		1'071.00	
3637.00	Beiträge an private Haushalte			12'300.00		7'350.00	
<b>5451</b>	<b>Kinderkrippen und Kinderhorte</b>	<b>1'300.00</b>		<b>1'300.00</b>		<b>1'238.00</b>	
3636.00	Beitr.an priv.Organisat.o.Erwerbszweck	1'300.00		1'300.00		1'238.00	
<b>57</b>	<b>Sozialhilfe und Asylwesen</b>	<b>412'300.00</b>	<b>32'600.00</b>	<b>379'800.00</b>	<b>10'000.00</b>	<b>373'990.91</b>	<b>122'061.05</b>
	<b>Nettoergebnis</b>		<b>379'700.00</b>		<b>369'800.00</b>		<b>251'929.86</b>
<b>572</b>	<b>Wirtschaftliche Hilfe</b>	<b>82'700.00</b>	<b>32'600.00</b>	<b>65'400.00</b>	<b>10'000.00</b>	<b>71'149.50</b>	<b>122'061.05</b>
	<b>Nettoergebnis</b>		<b>50'100.00</b>		<b>55'400.00</b>	<b>50'911.55</b>	
<b>5720</b>	<b>Gesetzliche wirtschaftliche Hilfe</b>	<b>82'700.00</b>	<b>32'600.00</b>	<b>65'400.00</b>	<b>10'000.00</b>	<b>71'149.50</b>	<b>122'061.05</b>
3637.00	Beiträge an private Haushalte	58'000.00		65'400.00		71'149.50	
3637.01	Beiträge an private Haushalte (ZUG-Abk.)	24'700.00					
4260.00	Rückerstattungen Dritter		5'000.00		5'000.00		115'063.40
4260.01	Rückerstattungen Dritter (ZUG-Abk.)		22'600.00				
4631.00	Beiträge vom Kanton		5'000.00		5'000.00		6'997.65
<b>579</b>	<b>Fürsorge, übriges</b>	<b>329'600.00</b>		<b>314'400.00</b>		<b>302'841.41</b>	
	<b>Nettoergebnis</b>		<b>329'600.00</b>		<b>314'400.00</b>		<b>302'841.41</b>
<b>5790</b>	<b>Fürsorge, übriges</b>	<b>329'600.00</b>		<b>314'400.00</b>		<b>302'841.41</b>	
3612.00	Entsch.an Gemeinden, Gemeindeverbände	27'800.00		15'300.00		17'484.01	
3631.00	Beiträge an den Kanton	301'800.00		299'100.00		285'357.40	
<b>6</b>	<b>VERKEHR UND NACHRICHTENÜBERMITTLU</b>	<b>450'000.00</b>	<b>46'700.00</b>	<b>371'300.00</b>	<b>44'600.00</b>	<b>360'798.90</b>	<b>46'319.10</b>
	<b>Nettoergebnis</b>		<b>403'300.00</b>		<b>326'700.00</b>		<b>314'479.80</b>
<b>61</b>	<b>Strassenverkehr</b>	<b>375'900.00</b>	<b>7'600.00</b>	<b>298'300.00</b>	<b>7'600.00</b>	<b>284'668.70</b>	<b>7'700.40</b>
	<b>Nettoergebnis</b>		<b>368'300.00</b>		<b>290'700.00</b>		<b>276'968.30</b>
<b>613</b>	<b>Kantonsstrassen, übrige</b>	<b>31'800.00</b>		<b>29'800.00</b>		<b>30'536.20</b>	
	<b>Nettoergebnis</b>		<b>31'800.00</b>		<b>29'800.00</b>		<b>30'536.20</b>

## Erfolgsrechnung 2016

Erfolgsrechnung		Budget 2016		Budget 2015		Rechnung 2014	
		Aufwand	Ertrag	Aufwand	Ertrag	Aufwand	Ertrag
<b>6130</b>	<b>Kantonsstrassen, übrige</b>	<b>31'800.00</b>		<b>29'800.00</b>		<b>30'536.20</b>	
3141.00	Unterhalt Strassen / Verkehrswege	9'500.00		7'500.00		7'501.70	
3300.10	Planm.Abschr.Strassen/Verkehrswege	22'300.00		22'300.00		22'266.55	
3631.00	Beiträge an den Kanton					767.95	
<b>615</b>	<b>Gemeindestrassen</b>	<b>344'100.00</b>	<b>7'600.00</b>	<b>268'500.00</b>	<b>7'600.00</b>	<b>254'132.50</b>	<b>7'700.40</b>
	<b>Nettoergebnis</b>		<b>336'500.00</b>		<b>260'900.00</b>		<b>246'432.10</b>
<b>6150</b>	<b>Gemeindestrassen</b>	<b>344'100.00</b>	<b>7'600.00</b>	<b>268'500.00</b>	<b>7'600.00</b>	<b>254'132.50</b>	<b>7'700.40</b>
3101.00	Betriebs-, Verbrauchsmaterial	21'600.00		23'100.00		5'974.15	
3111.00	Maschinen, Geräte und Fahrzeuge	46'500.00		500.00		2'500.00	
3120.00	Ver- und Entsorgung Liegenschaften VV	22'900.00		22'900.00		22'640.30	
3130.00	Dienstleistungen Dritter	5'000.00		5'000.00		626.40	
3132.00	Honor.ex.Berater,Gutachter,Fachexp.etc.					3'221.30	
3141.00	Unterhalt Strassen / Verkehrswege	98'900.00		81'400.00		101'989.15	
3141.01	Unterhalt Str./Verkehrswege (Winterd.)	10'000.00		10'000.00		11'288.45	
3144.00	Unterhalt Hochbauten					118.90	
3161.00	Mieten, Benützungskosten Anlagen	2'000.00		5'000.00		1'835.40	
3300.10	Planm.Abschr.Strassen/Verkehrswege	48'500.00		42'600.00		46'141.75	
3300.40	Planm.Abschr.Hochbauten allg.Haushalt			1'000.00			
3300.60	Planm.Abschr.Mobilien VV allg.Haushalt	13'200.00		13'200.00		13'164.60	
3900.00	Int.Verrech.v.Material-u.Warenbezüge	75'500.00		63'800.00		44'632.10	
4240.00	Benützungsgebühren, Dienstleistungen		6'800.00		6'800.00		6'804.00
4250.00	Verkäufe						21.60
4260.00	Rückerstattungen Dritter		800.00		800.00		874.80
<b>62</b>	<b>Öffentlicher Verkehr</b>	<b>36'000.00</b>		<b>37'000.00</b>		<b>34'500.00</b>	
	<b>Nettoergebnis</b>		<b>36'000.00</b>		<b>37'000.00</b>		<b>34'500.00</b>
<b>622</b>	<b>Regionalverkehr</b>	<b>36'000.00</b>		<b>37'000.00</b>		<b>34'500.00</b>	
	<b>Nettoergebnis</b>		<b>36'000.00</b>		<b>37'000.00</b>		<b>34'500.00</b>
<b>6220</b>	<b>Regionalverkehr</b>	<b>36'000.00</b>		<b>37'000.00</b>		<b>34'500.00</b>	
3631.00	Beiträge an den Kanton	36'000.00		37'000.00		34'500.00	

## Erfolgsrechnung 2016

Erfolgsrechnung		Budget 2016		Budget 2015		Rechnung 2014	
		Aufwand	Ertrag	Aufwand	Ertrag	Aufwand	Ertrag
<b>64</b>	<b>Nachrichtenübermittlung</b>	<b>38'100.00</b>	<b>39'100.00</b>	<b>36'000.00</b>	<b>37'000.00</b>	<b>41'630.20</b>	<b>38'618.70</b>
	<b>Nettoergebnis</b>	<b>1'000.00</b>		<b>1'000.00</b>			<b>3'011.50</b>
<b>640</b>	<b>Nachrichtenübermittlung</b>	<b>38'100.00</b>	<b>39'100.00</b>	<b>36'000.00</b>	<b>37'000.00</b>	<b>41'630.20</b>	<b>38'618.70</b>
	<b>Nettoergebnis</b>	<b>1'000.00</b>		<b>1'000.00</b>			<b>3'011.50</b>
<b>6400</b>	<b>Nachrichtenübermittlung</b>	<b>38'100.00</b>	<b>39'100.00</b>	<b>36'000.00</b>	<b>37'000.00</b>	<b>41'630.20</b>	<b>38'618.70</b>
3010.00	Löhne d.Verwaltungs- u.Betriebspersonals	21'800.00		21'700.00		22'203.50	
3010.09	Erst.v.Lohn d.Verw.u.Betriebspersonals					-314.70	
3050.00	AG-Beitr.AHV,IV,EO,ALV,Verwaltungskosten	1'700.00		1'700.00		1'346.55	
3052.00	AG-Beiträge an Pensionskassen					1'128.00	
3053.00	AG-Beiträge an Unfallversicherungen	100.00		100.00		94.10	
3054.00	AG-Beiträge an Familienausgleichskasse	300.00		300.00		312.70	
3055.00	AG-Beiträge an KTG-Versicherung	200.00		200.00		173.70	
3101.00	Betriebs-, Verbrauchsmaterial	14'000.00		12'000.00		16'686.35	
4250.00	Verkäufe		14'800.00		13'200.00		14'295.45
4610.00	Entschädigungen vom Bund		24'300.00		23'800.00		24'323.25
<b>7</b>	<b>UMWELTSCHUTZ UND RAUMORDNUNG</b>	<b>593'900.00</b>	<b>492'800.00</b>	<b>586'300.00</b>	<b>489'100.00</b>	<b>614'519.20</b>	<b>543'338.30</b>
	<b>Nettoergebnis</b>		<b>101'100.00</b>		<b>97'200.00</b>		<b>71'180.90</b>
<b>72</b>	<b>Abwasserbeseitigung</b>	<b>292'300.00</b>	<b>292'300.00</b>	<b>274'700.00</b>	<b>274'700.00</b>	<b>269'371.75</b>	<b>269'371.75</b>
<b>720</b>	<b>Abwasserbeseitigung</b>	<b>292'300.00</b>	<b>292'300.00</b>	<b>274'700.00</b>	<b>274'700.00</b>	<b>269'371.75</b>	<b>269'371.75</b>
<b>7201</b>	<b>Abwasserbeseitigung [Gemeindebetrieb]</b>	<b>292'300.00</b>	<b>292'300.00</b>	<b>274'700.00</b>	<b>274'700.00</b>	<b>269'371.75</b>	<b>269'371.75</b>
3000.00	Löhne, T.- und S.-Gelder Behörden, Komm	300.00		300.00		350.00	
3101.00	Betriebs-, Verbrauchsmaterial	1'000.00		1'000.00			
3130.20	Dienstleistungen Dritter	1'800.00		2'600.00		12'836.45	
3143.20	Unterhalt Tiefbauten	21'500.00		22'000.00		14'593.35	
3181.00	Tatsächliche Forderungsverluste					115.50	
3300.31	Planm.Abschr.Tiebaut.spez.fin.Gde.Betr.	16'000.00		8'300.00		7'914.60	
3300.41	Planm.Abschr.Hochbaut.spez.fin.Gde.Betr.	53'200.00		57'100.00		53'186.30	
3320.91	Planm.Abschr.übr.imm.Anl.spez.fin.GdeBet	37'200.00		39'500.00		37'186.55	

## Erfolgsrechnung 2016

Erfolgsrechnung		Budget 2016		Budget 2015		Rechnung 2014	
		Aufwand	Ertrag	Aufwand	Ertrag	Aufwand	Ertrag
3612.20	Entsch.an Gemeinden,Gemeindeverbände	10'700.00		7'800.00		9'848.10	
3612.21	Entsch.an Gmd.,GV (ARA-Betriebsb.)	150'600.00		134'300.00		120'862.15	
4240.20	Benützungsgebühren und Dienstleistungen		162'200.00		161'000.00		161'525.95
4260.00	Rückerstattungen Dritter						46.30
4409.01	Verpflichtungsverz./Vorschussverz.		8'600.00		9'000.00		9'399.50
4611.00	Entschädigungen vom Kanton						200.00
4660.71	Planm.Auflösung pass.Inv.beitr.v.priv. Haushalten spze.fin.Gde.betr		9'700.00		4'000.00		
4895.00	Entnahmen aus Aufwertungsreserve				100'700.00		98'200.00
9010.00	Abschluss SF im EK, Ertragsüberschuss			1'800.00		12'478.75	
9011.00	Abschluss SF im EK, Aufwandüberschuss		111'800.00				
<b>73</b>	<b>Abfallwirtschaft</b>	<b>138'000.00</b>	<b>135'600.00</b>	<b>158'200.00</b>	<b>155'800.00</b>	<b>214'551.55</b>	<b>211'393.30</b>
	<b>Nettoergebnis</b>		<b>2'400.00</b>		<b>2'400.00</b>		<b>3'158.25</b>
<b>730</b>	<b>Abfallwirtschaft</b>	<b>138'000.00</b>	<b>135'600.00</b>	<b>158'200.00</b>	<b>155'800.00</b>	<b>214'551.55</b>	<b>211'393.30</b>
	<b>Nettoergebnis</b>		<b>2'400.00</b>		<b>2'400.00</b>		<b>3'158.25</b>
<b>7300</b>	<b>Abfallwirtschaft</b>	<b>6'600.00</b>	<b>4'200.00</b>	<b>6'400.00</b>	<b>4'000.00</b>	<b>4'079.65</b>	<b>921.40</b>
3631.00	Beiträge an den Kanton	4'400.00		4'200.00		2'263.35	
3632.00	Beiträge an Gemeinden, Gemeindeverbände	2'200.00		2'200.00		1'816.30	
4240.00	Benützungsgebühren, Dienstleistungen		4'200.00		4'000.00		921.40
<b>7301</b>	<b>Abfallwirtschaft [Gemeindebetrieb]</b>	<b>131'400.00</b>	<b>131'400.00</b>	<b>151'800.00</b>	<b>151'800.00</b>	<b>210'471.90</b>	<b>210'471.90</b>
3010.00	Löhne d.Verwaltungs- u.Betriebspersonals	5'300.00		5'300.00		4'717.80	
3049.00	übrige Zulagen	200.00		200.00		3'480.25	
3053.00	AG-Beiträge an Unfallversicherungen	100.00		100.00		66.25	
3101.30	Betriebs-,Verbrauchsmaterial	100.00		100.00		2'841.45	
3102.30	Drucksachen, Publikationen	1'000.00		1'000.00		925.95	
3111.30	Maschinen,Geräte und Fahrzeuge					63'372.80	
3130.30	Hauskehricht/Sperrgut, Transport	29'000.00		28'000.00		22'260.15	
3130.31	Hauskehricht/Sperrgut, Verbrennung	26'600.00		50'000.00		54'015.40	
3130.32	Grüngut, Verwertung und Häckseldienst	11'000.00		11'000.00		8'074.00	
3130.33	Papier/Karton, Transport	3'000.00		3'000.00		2'080.00	
3130.34	Glas Recycling (Bruchglas)	3'000.00		3'000.00		2'420.60	
3130.35	Metalle	500.00		500.00		683.95	

## Erfolgsrechnung 2016

Erfolgsrechnung		Budget 2016		Budget 2015		Rechnung 2014	
		Aufwand	Ertrag	Aufwand	Ertrag	Aufwand	Ertrag
3130.36	übrige Abfallarten	4'600.00		4'600.00		4'908.25	
3130.37	Dienstleistungen Dritter	400.00		400.00		817.40	
3134.30	Sachversicherungsprämien	100.00		100.00		72.25	
3143.30	Unterhalt Tiefbauten	2'000.00		1'000.00			
3161.30	Mieten,Benützungskosten Anlagen	2'800.00		2'000.00		2'554.00	
3170.00	Reisekosten und Spesen					475.00	
3181.00	Tatsächliche Forderungsverluste					2'097.60	
3612.30	Verwaltungsentschädigung	5'900.00		5'900.00		5'900.00	
3612.31	Entsch.an Gemeinden,Gemeindeverbände	35'800.00		35'600.00		28'708.80	
4240.30	Benützungsgebühren und Dienstleistungen		120'000.00		135'000.00		144'999.45
4250.00	Verkäufe		300.00		300.00		4'538.75
4260.30	Rückerstattungen Dritter		4'700.00		4'700.00		5'282.80
4409.01	Verpflichtungsverz./Vorschussverz.		800.00		1'800.00		1'724.50
9011.00	Abschluss SF im EK, Aufwandüberschuss		5'600.00		10'000.00		53'926.40
<b>74</b>	<b>Verbauungen</b>	<b>11'300.00</b>		<b>10'600.00</b>		<b>13'110.50</b>	
	<b>Nettoergebnis</b>		<b>11'300.00</b>		<b>10'600.00</b>		<b>10'178.30</b>
<b>741</b>	<b>Gewässerverbauungen</b>	<b>11'300.00</b>		<b>10'600.00</b>		<b>13'110.50</b>	
	<b>Nettoergebnis</b>		<b>11'300.00</b>		<b>10'600.00</b>		<b>10'178.30</b>
<b>7410</b>	<b>Gewässerverbauungen</b>	<b>11'300.00</b>		<b>10'600.00</b>		<b>13'110.50</b>	
3143.00	Unterhalt Tiefbauten					2'932.20	
3300.20	Planmässige Abschreibungen Wasserbau	2'100.00		2'100.00		2'062.55	
3300.30	Planm.Abschr.Tiefbauten allg.Haushalt	3'300.00		3'300.00		3'250.05	
3611.00	Entschädigungen an den Kanton	2'500.00		2'500.00		2'156.05	
3900.00	Int.Verrech.v.Material-u.Warenbezüge	3'400.00		2'700.00		2'709.65	
4612.00	Entsch.v.Gemeinden,Gemeindeverbänden						2'932.20
<b>75</b>	<b>Arten- und Landschaftsschutz</b>	<b>11'400.00</b>		<b>11'400.00</b>		<b>14'329.85</b>	
	<b>Nettoergebnis</b>		<b>11'400.00</b>		<b>11'400.00</b>		<b>9'943.35</b>
<b>750</b>	<b>Arten- und Landschaftsschutz</b>	<b>11'400.00</b>		<b>11'400.00</b>		<b>14'329.85</b>	
	<b>Nettoergebnis</b>		<b>11'400.00</b>		<b>11'400.00</b>		<b>9'943.35</b>



Erfolgsrechnung 2016

Erfolgsrechnung		Budget 2016		Budget 2015		Rechnung 2014	
		Aufwand	Ertrag	Aufwand	Ertrag	Aufwand	Ertrag
<b>7500</b>	<b>Arten- und Landschaftsschutz</b>	<b>11'400.00</b>		<b>11'400.00</b>		<b>14'329.85</b>	<b>4'386.50</b>
3000.00	Löhne, T.- und S.-Gelder Behörden, Komm	2'000.00		2'000.00		1'950.00	
3053.00	AG-Beiträge an Unfallversicherungen					.60	
3101.00	Betriebs-, Verbrauchsmaterial	1'000.00		1'000.00			
3143.00	Unterhalt Tiefbauten					9'747.75	
3170.00	Reisekosten und Spesen					137.50	
3631.00	Beiträge an den Kanton	7'000.00		7'000.00		1'094.00	
3636.00	Beitr.an priv.Organisat.o.Erwerbszweck	1'400.00		1'400.00		1'400.00	
4631.00	Beiträge vom Kanton						4'386.50
<b>76</b>	<b>Bekämpfung von Umweltverschmutzung</b>			<b>1'000.00</b>		<b>222.75</b>	
	<b>Nettoergebnis</b>				<b>1'000.00</b>		<b>222.75</b>
<b>769</b>	<b>Übrige Bekämpfung von Umweltverschmutzung</b>			<b>1'000.00</b>		<b>222.75</b>	
	<b>Nettoergebnis</b>				<b>1'000.00</b>		<b>222.75</b>
<b>7690</b>	<b>Übrige Bekämpfung von Umweltverschmutz.</b>			<b>1'000.00</b>		<b>222.75</b>	
3130.00	Dienstleistungen Dritter			1'000.00		222.75	
<b>77</b>	<b>Übriger Umweltschutz</b>	<b>121'400.00</b>	<b>64'900.00</b>	<b>116'200.00</b>	<b>58'600.00</b>	<b>101'075.80</b>	<b>55'254.55</b>
	<b>Nettoergebnis</b>		<b>56'500.00</b>		<b>57'600.00</b>		<b>45'821.25</b>
<b>771</b>	<b>Friedhof und Bestattung</b>	<b>120'900.00</b>	<b>64'900.00</b>	<b>110'100.00</b>	<b>58'600.00</b>	<b>100'835.80</b>	<b>55'254.55</b>
	<b>Nettoergebnis</b>		<b>56'000.00</b>		<b>51'500.00</b>		<b>45'581.25</b>
<b>7710</b>	<b>Friedhof und Bestattung (allgemein)</b>	<b>56'000.00</b>		<b>51'500.00</b>		<b>49'043.80</b>	<b>3'462.55</b>
3000.00	Löhne, T.- und S.-Gelder Behörden, Komm	800.00		800.00		950.00	
3130.00	Dienstleistungen Dritter	4'500.00		4'500.00		7'933.70	
3143.00	Unterhalt Tiefbauten	3'500.00		3'500.00		3'942.00	
3300.30	Planm.Abschr.Tiefbauten allg.Haushalt			400.00			
3612.00	Entsch.an Gemeinden, Gemeindeverbände	47'200.00		42'300.00		36'218.10	
4390.00	übriger Ertrag						3'462.55
<b>7716</b>	<b>Regionale Friedhoforganisation</b>	<b>64'900.00</b>	<b>64'900.00</b>	<b>58'600.00</b>	<b>58'600.00</b>	<b>51'792.00</b>	<b>51'792.00</b>
3000.00	Löhne, T.- und S.-Gelder Behörden, Komm					1'720.00	

## Erfolgsrechnung 2016

Erfolgsrechnung		Budget 2016		Budget 2015		Rechnung 2014	
		Aufwand	Ertrag	Aufwand	Ertrag	Aufwand	Ertrag
3010.00	Löhne d.Verwaltungs- u.Betriebspersonals	17'600.00		17'600.00		16'317.35	
3050.00	AG-Beitr.AHV,IV,EO,ALV,Verwaltungskosten					118.05	
3053.00	AG-Beiträge an Unfallversicherungen	300.00		300.00		289.45	
3054.00	AG-Beiträge an Familienausgleichskasse					27.40	
3055.00	AG-Beiträge an KTG-Versicherung	200.00		200.00		129.70	
3101.00	Betriebs-, Verbrauchsmaterial	500.00		500.00		237.85	
3102.00	Drucksachen, Publikationen					154.55	
3111.00	Maschinen, Geräte und Fahrzeuge					2'520.00	
3120.00	Ver- und Entsorgung Liegenschaften VV	3'000.00		2'200.00		2'461.30	
3134.00	Sachversicherungsprämien	400.00		400.00		381.40	
3143.00	Unterhalt Tiefbauten	38'400.00		9'000.00		8'346.35	
3144.00	Unterhalt Hochbauten			24'100.00		14'244.25	
3160.00	Miete und Pacht Liegenschaften	1'400.00		1'400.00		1'340.65	
3161.00	Mieten, Benützungskosten Anlagen	500.00		500.00			
3170.00	Reisekosten und Spesen					1'562.00	
3300.30	Planm.Abschr.Tiefbauten allg.Haushalt	1'200.00		900.00		1'135.40	
3612.00	Entsch.an Gemeinden, Gemeindeverbände	1'400.00		1'500.00		806.30	
4240.00	Benützunggebühren, Dienstleistungen		400.00		400.00		200.00
4260.00	Rückerstattungen Dritter		800.00		800.00		2'780.00
4612.00	Entsch.v.Gemeinden,Gemeindeverbänden		63'700.00		57'400.00		48'812.00
<b>779</b>	<b>Umweltschutz</b>	<b>500.00</b>		<b>6'100.00</b>		<b>240.00</b>	
	<b>Nettoergebnis</b>		<b>500.00</b>		<b>6'100.00</b>		<b>240.00</b>
<b>7790</b>	<b>Umweltschutz, übriges</b>	<b>500.00</b>		<b>6'100.00</b>		<b>240.00</b>	
3900.00	Int.Verrech.v.Material-u.Warenbezüge	500.00		6'100.00		240.00	
<b>79</b>	<b>Raumordnung</b>	<b>19'500.00</b>		<b>14'200.00</b>		<b>1'857.00</b>	
	<b>Nettoergebnis</b>		<b>19'500.00</b>		<b>14'200.00</b>		<b>1'857.00</b>
<b>790</b>	<b>Raumordnung</b>	<b>19'500.00</b>		<b>14'200.00</b>		<b>1'857.00</b>	
	<b>Nettoergebnis</b>		<b>19'500.00</b>		<b>14'200.00</b>		<b>1'857.00</b>
<b>7900</b>	<b>Raumordnung (allgemein)</b>	<b>19'500.00</b>		<b>14'200.00</b>		<b>1'857.00</b>	
3320.90	Planm.Abschr.übr.immat.Anlagen allg.Haus	10'600.00		8'500.00			

## Erfolgsrechnung 2016

Erfolgsrechnung		Budget 2016		Budget 2015		Rechnung 2014	
		Aufwand	Ertrag	Aufwand	Ertrag	Aufwand	Ertrag
3632.00	Beiträge an Gemeinden, Gemeindeverbände	8'900.00		5'700.00		1'857.00	
<b>8</b>	<b>VOLKSWIRTSCHAFT</b>	<b>59'000.00</b>	<b>64'200.00</b>	<b>57'300.00</b>	<b>65'700.00</b>	<b>54'914.90</b>	<b>62'628.30</b>
	<b>Nettoergebnis</b>	<b>5'200.00</b>		<b>8'400.00</b>		<b>7'713.40</b>	
<b>81</b>	<b>Landwirtschaft</b>	<b>42'800.00</b>	<b>14'200.00</b>	<b>45'800.00</b>	<b>14'200.00</b>	<b>42'121.70</b>	<b>12'831.05</b>
	<b>Nettoergebnis</b>		<b>28'600.00</b>		<b>31'600.00</b>		<b>29'290.65</b>
<b>812</b>	<b>Strukturverbesserungen</b>	<b>34'400.00</b>	<b>12'300.00</b>	<b>37'100.00</b>	<b>12'300.00</b>	<b>36'097.90</b>	<b>12'267.85</b>
	<b>Nettoergebnis</b>		<b>22'100.00</b>		<b>24'800.00</b>		<b>23'830.05</b>
<b>8120</b>	<b>Strukturverbesserungen</b>	<b>34'400.00</b>	<b>12'300.00</b>	<b>37'100.00</b>	<b>12'300.00</b>	<b>36'097.90</b>	<b>12'267.85</b>
3101.00	Betriebs-, Verbrauchsmaterial	9'000.00		9'000.00		1'199.55	
3143.00	Unterhalt Tiefbauten	20'000.00		20'000.00		29'858.05	
3144.00	Unterhalt Hochbauten					114.80	
3170.00	Reisekosten und Spesen					277.60	
3300.30	Planm.Abschr.Tiefbauten allg.Haushalt	2'500.00		2'500.00		2'437.30	
3900.00	Int.Verrech.v.Material-u.Warenbezüge	2'900.00		5'600.00		2'210.60	
4021.00	Grundsteuern		12'300.00		12'300.00		12'267.85
<b>813</b>	<b>Produktionsverbesserungen Vieh</b>	<b>1'500.00</b>		<b>1'500.00</b>		<b>1'500.00</b>	
	<b>Nettoergebnis</b>		<b>1'500.00</b>		<b>1'500.00</b>		<b>1'500.00</b>
<b>8130</b>	<b>Produktionsverbesserungen Vieh</b>	<b>1'500.00</b>		<b>1'500.00</b>		<b>1'500.00</b>	
3635.00	Beiträge an private Unternehmungen	1'500.00		1'500.00		1'500.00	
<b>814</b>	<b>Produktionsverbesserungen Pflanzen</b>	<b>6'900.00</b>	<b>1'900.00</b>	<b>7'200.00</b>	<b>1'900.00</b>	<b>4'523.80</b>	<b>563.20</b>
	<b>Nettoergebnis</b>		<b>5'000.00</b>		<b>5'300.00</b>		<b>3'960.60</b>
<b>8140</b>	<b>Produktionsverbesserungen Pflanzen</b>	<b>6'900.00</b>	<b>1'900.00</b>	<b>7'200.00</b>	<b>1'900.00</b>	<b>4'523.80</b>	<b>563.20</b>
3000.00	Löhne, T.- und S.-Gelder Behörden, Komm					2'600.00	
3010.00	Löhne d.Verwaltungs- u.Betriebspersonals	6'100.00		6'100.00		669.15	
3050.00	AG-Beitr.AHV,IV,EO,ALV,Verwaltungskosten					175.60	
3053.00	AG-Beiträge an Unfallversicherungen					11.10	
3054.00	AG-Beiträge an Familienausgleichskasse					40.75	

Erfolgsrechnung 2016

Erfolgsrechnung		Budget 2016		Budget 2015		Rechnung 2014	
		Aufwand	Ertrag	Aufwand	Ertrag	Aufwand	Ertrag
3099.00	übriger Personalaufwand	400.00		400.00			
3101.00	Betriebs-, Verbrauchsmaterial					622.45	
3130.00	Dienstleistungen Dritter			300.00			
3134.00	Sachversicherungsprämien					.55	
3170.00	Reisekosten und Spesen					4.20	
3637.00	Beiträge an private Haushalte	400.00		400.00		400.00	
4611.00	Entschädigungen vom Kanton		1'900.00		1'900.00		563.20
<b>82</b>	<b>Forstwirtschaft</b>	<b>8'400.00</b>		<b>8'400.00</b>		<b>8'350.00</b>	
	<b>Nettoergebnis</b>		<b>8'400.00</b>		<b>8'400.00</b>		<b>8'350.00</b>
<b>820</b>	<b>Forstwirtschaft</b>	<b>8'400.00</b>		<b>8'400.00</b>		<b>8'350.00</b>	
	<b>Nettoergebnis</b>		<b>8'400.00</b>		<b>8'400.00</b>		<b>8'350.00</b>
<b>8200</b>	<b>Forstbetrieb</b>	<b>8'400.00</b>		<b>8'400.00</b>		<b>8'350.00</b>	
3632.00	Beiträge an Gemeinden, Gemeindeverbände	8'400.00		8'400.00		8'350.00	
<b>84</b>	<b>Tourismus</b>	<b>7'800.00</b>		<b>3'100.00</b>		<b>4'443.20</b>	
	<b>Nettoergebnis</b>		<b>7'800.00</b>		<b>3'100.00</b>		<b>4'443.20</b>
<b>840</b>	<b>Tourismus</b>	<b>7'800.00</b>		<b>3'100.00</b>		<b>4'443.20</b>	
	<b>Nettoergebnis</b>		<b>7'800.00</b>		<b>3'100.00</b>		<b>4'443.20</b>
<b>8400</b>	<b>Tourismus</b>	<b>7'800.00</b>		<b>3'100.00</b>		<b>4'443.20</b>	
3101.00	Betriebs-, Verbrauchsmaterial	400.00		400.00		225.00	
3112.00	Kleider, Wäsche, Vorhänge, Fahnen	3'600.00					
3130.00	Dienstleistungen Dritter					885.60	
3636.00	Beitr.an priv.Organisat.o.Erwerbszweck	2'500.00		1'500.00		2'500.00	
3900.00	Int.Verrech.v.Material-u.Warenbezüge	1'300.00		1'200.00		832.60	
<b>87</b>	<b>Brennstoffe und Energie</b>		<b>50'000.00</b>		<b>51'500.00</b>		<b>49'797.25</b>
	<b>Nettoergebnis</b>	<b>50'000.00</b>		<b>51'500.00</b>		<b>49'797.25</b>	
<b>871</b>	<b>Elektrizität</b>		<b>50'000.00</b>		<b>51'500.00</b>		<b>49'797.25</b>
	<b>Nettoergebnis</b>	<b>50'000.00</b>		<b>51'500.00</b>		<b>49'797.25</b>	

## Erfolgsrechnung 2016

Erfolgsrechnung		Budget 2016		Budget 2015		Rechnung 2014	
		Aufwand	Ertrag	Aufwand	Ertrag	Aufwand	Ertrag
<b>8710</b>	<b>Elektrizität</b>		<b>50'000.00</b>		<b>51'500.00</b>		<b>49'797.25</b>
4120.00	Konzessionen		50'000.00		51'500.00		49'797.25
<b>9</b>	<b>FINANZEN UND STEUERN</b>	<b>282'300.00</b>	<b>4'112'600.00</b>	<b>254'100.00</b>	<b>4'138'400.00</b>	<b>560'814.18</b>	<b>4'185'866.85</b>
	<b>Nettoergebnis</b>	<b>3'830'300.00</b>		<b>3'884'300.00</b>		<b>3'625'052.67</b>	
<b>91</b>	<b>Steuern</b>	<b>21'200.00</b>	<b>2'505'400.00</b>	<b>21'200.00</b>	<b>2'454'500.00</b>	<b>9'063.52</b>	<b>2'862'270.10</b>
	<b>Nettoergebnis</b>	<b>2'484'200.00</b>		<b>2'433'300.00</b>		<b>2'853'206.58</b>	
<b>910</b>	<b>Steuern</b>	<b>21'200.00</b>	<b>2'505'400.00</b>	<b>21'200.00</b>	<b>2'454'500.00</b>	<b>9'063.52</b>	<b>2'862'270.10</b>
	<b>Nettoergebnis</b>	<b>2'484'200.00</b>		<b>2'433'300.00</b>		<b>2'853'206.58</b>	
<b>9100</b>	<b>Allgemeine Gemeindesteuern</b>	<b>20'000.00</b>	<b>2'463'300.00</b>	<b>20'000.00</b>	<b>2'413'600.00</b>	<b>7'863.52</b>	<b>2'818'810.60</b>
3180.00	Wertberichtigungen auf Forderungen	5'000.00		5'000.00		-4'702.00	
3181.00	Tatsächliche Forderungsverluste	15'000.00		15'000.00		29'676.82	
3181.09	Eingang abgeschriebener Forderungen					-17'111.30	
4000.00	Einkommenssteuern nat. Personen RJ		1'892'300.00		1'790'500.00		1'842'912.36
4000.10	Einkommenssteuern nat. Personen f. Jahre		278'800.00		344'400.00		704'674.93
4000.30	Pauschale Steueranrechnung nat. Personen						-55.35
4001.00	Vermögenssteuern nat. Personen RJ		205'000.00		181'700.00		172'741.54
4001.10	Vermögenssteuern nat. Personen f. Jahre		30'200.00		35'000.00		75'609.57
4002.00	Quellensteuern natürliche Personen		32'000.00		32'000.00		45'507.30
4010.00	Gewinn- und Kapitalsteuern jur. Personen		25'000.00		30'000.00		-22'579.75
<b>9101</b>	<b>Sondersteuern</b>	<b>1'200.00</b>	<b>42'100.00</b>	<b>1'200.00</b>	<b>40'900.00</b>	<b>1'200.00</b>	<b>43'459.50</b>
3601.00	Ertragsanteile an den Kanton	1'200.00		1'200.00		1'200.00	
4000.20	Nachsteuern und Bussen nat. Personen		2'900.00		1'700.00		
4022.00	Vermögensgewinnsteuern		20'000.00		20'000.00		33'482.00
4024.00	Erbschafts- und Schenkungssteuern		10'000.00		10'000.00		720.00
4033.00	Hundetaxen		9'200.00		9'200.00		9'257.50
<b>93</b>	<b>Finanz- und Lastenausgleich</b>		<b>1'131'000.00</b>		<b>961'600.00</b>		<b>897'440.00</b>
	<b>Nettoergebnis</b>	<b>1'131'000.00</b>		<b>961'600.00</b>		<b>897'440.00</b>	

## Erfolgsrechnung 2016

Erfolgsrechnung		Budget 2016		Budget 2015		Rechnung 2014	
	Aufwand	Ertrag	Aufwand	Ertrag	Aufwand	Ertrag	
<b>930</b>	<b>Finanz- und Lastenausgleich</b>		<b>1'131'000.00</b>		<b>961'600.00</b>		<b>897'440.00</b>
	<b>Nettoergebnis</b>	<b>1'131'000.00</b>		<b>961'600.00</b>		<b>897'440.00</b>	
<b>9300</b>	<b>Finanz- und Lastenausgleich</b>		<b>1'131'000.00</b>		<b>961'600.00</b>		<b>897'440.00</b>
4621.50	Innerkant.Finanzausgleich v.Kt.a.Gde		936'000.00		781'000.00		716'000.00
4622.70	Ausgleichsbeitrag Spitalfinanzierung		195'000.00		180'600.00		181'440.00
<b>96</b>	<b>Vermögens- und Schuldenverwaltung</b>	<b>50'100.00</b>	<b>10'100.00</b>	<b>51'200.00</b>	<b>9'900.00</b>	<b>92'742.65</b>	<b>18'454.20</b>
	<b>Nettoergebnis</b>		<b>40'000.00</b>		<b>41'300.00</b>		<b>74'288.45</b>
<b>961</b>	<b>Zinsen</b>	<b>50'100.00</b>	<b>9'400.00</b>	<b>51'200.00</b>	<b>9'200.00</b>	<b>92'742.65</b>	<b>17'813.70</b>
	<b>Nettoergebnis</b>		<b>40'700.00</b>		<b>42'000.00</b>		<b>74'928.95</b>
<b>9610</b>	<b>Zinsen</b>	<b>50'100.00</b>	<b>9'400.00</b>	<b>51'200.00</b>	<b>9'200.00</b>	<b>92'742.65</b>	<b>17'813.70</b>
3400.00	Verzinsung laufende Verbindlichkeiten	30'800.00		30'500.00		34'183.65	
3409.01	Verpflichtungsverzins./Vorschussverzins.	9'300.00		10'700.00		11'124.00	
3420.00	Kapitalbeschaffung und -verwaltung					1'140.00	
3499.00	übriger Finanzaufwand	10'000.00		10'000.00			
3650.00	WB Beteiligungen VV					46'295.00	
4400.00	Zinsen flüssige Mittel		2'500.00		2'500.00		2'782.20
4401.00	Zinsen Forderungen und Kontokorrente		6'900.00		6'700.00		10'697.50
4451.00	Erträge aus Beteiligungen VV						4'334.00
<b>963</b>	<b>Liegenschaften des Finanzvermögens</b>		<b>700.00</b>		<b>700.00</b>		<b>640.50</b>
	<b>Nettoergebnis</b>	<b>700.00</b>		<b>700.00</b>		<b>640.50</b>	
<b>9630</b>	<b>Liegenschaften des Finanzvermögens</b>		<b>700.00</b>		<b>700.00</b>		<b>640.50</b>
4430.00	Pacht- und Mietzinse Liegenschaften FV		700.00		700.00		640.50
<b>97</b>	<b>Rückverteilungen</b>						<b>416.00</b>
	<b>Nettoergebnis</b>					<b>416.00</b>	
<b>971</b>	<b>Rückverteilungen aus CO2-Abgabe</b>						<b>416.00</b>
	<b>Nettoergebnis</b>					<b>416.00</b>	

## Erfolgsrechnung 2016

Erfolgsrechnung		Budget 2016		Budget 2015		Rechnung 2014	
		Aufwand	Ertrag	Aufwand	Ertrag	Aufwand	Ertrag
<b>9710</b>	<b>Rückverteilungen aus CO2-Abgabe</b>						<b>416.00</b>
4699.10	Rückverteilung CO2-Abgabe						416.00
<b>99</b>	<b>Nicht aufgeteilte Posten</b>	<b>211'000.00</b>	<b>466'100.00</b>	<b>181'700.00</b>	<b>712'400.00</b>	<b>459'008.01</b>	<b>407'286.55</b>
	<b>Nettoergebnis</b>	<b>255'100.00</b>		<b>530'700.00</b>			<b>51'721.46</b>
<b>990</b>	<b>Nicht aufgeteilte Posten</b>	<b>211'000.00</b>	<b>211'000.00</b>	<b>181'700.00</b>	<b>181'700.00</b>	<b>152'186.55</b>	<b>152'186.55</b>
<b>9901</b>	<b>Bauamt</b>	<b>211'000.00</b>	<b>211'000.00</b>	<b>181'700.00</b>	<b>181'700.00</b>	<b>152'186.55</b>	<b>152'186.55</b>
3010.00	Löhne d.Verwaltungs- u.Betriebspersonals	151'500.00		116'500.00		115'539.70	
3010.09	Erst.v.Lohn d.Verw.u.Betriebspersonals	-6'000.00		-5'900.00		-5'400.00	
3042.00	Verpflegungszulagen					480.00	
3049.00	übrige Zulagen	1'000.00		1'000.00			
3050.00	AG-Beitr.AHV,IV,EO,ALV,Verwaltungskosten	11'300.00		8'300.00		8'106.95	
3052.00	AG-Beiträge an Pensionskassen	7'500.00		4'500.00		4'456.80	
3053.00	AG-Beiträge an Unfallversicherungen	2'400.00		1'800.00		2'058.60	
3054.00	AG-Beiträge an Familienausgleichskasse	2'100.00		1'500.00		1'605.80	
3055.00	AG-Beiträge an KTG-Versicherung	1'300.00		900.00		1'046.85	
3090.00	Aus- und Weiterbildung des Personals	500.00		500.00			
3100.00	Büromaterial	100.00		100.00		345.90	
3101.00	Betriebs-, Verbrauchsmaterial	7'900.00		7'900.00		5'519.10	
3103.00	Fachliteratur, Zeitschriften	200.00		200.00		97.40	
3111.00	Maschinen, Geräte und Fahrzeuge	600.00		600.00		927.90	
3113.00	Hardware					279.95	
3120.00	Ver- und Entsorgung Liegenschaften VV	5'200.00		5'800.00		4'437.05	
3130.00	Dienstleistungen Dritter	1'600.00		1'700.00		1'616.60	
3134.00	Sachversicherungsprämien	2'900.00		2'200.00		2'163.10	
3137.00	Steuern und Abgaben	3'000.00		2'200.00		2'193.00	
3144.00	Unterhalt Hochbauten	1'000.00		15'000.00			
3151.00	Unterh.App.,Masch.,Geräte,Fahrz.,Werkz.	12'000.00		12'000.00		1'648.35	
3160.00	Miete und Pacht Liegenschaften	2'400.00		2'400.00		2'400.00	
3161.00	Mieten, Benützungskosten Anlagen	1'000.00		1'000.00		1'163.50	
3170.00	Reisekosten und Spesen	1'500.00		1'500.00		1'500.00	
4260.00	Rückerstattungen Dritter		3'500.00		3'500.00		3'547.50
4290.00	übrige Entgelte						630.10

Erfolgsrechnung 2016

Erfolgsrechnung		Budget 2016		Budget 2015		Rechnung 2014	
		Aufwand	Ertrag	Aufwand	Ertrag	Aufwand	Ertrag
4612.00	Entsch.v.Gemeinden,Gemeindeverbänden		107'600.00		90'300.00		86'608.35
4900.00	Int.Verrech.v.Material-u.Warenbezüge		99'900.00		87'900.00		61'400.60
<b>999</b>	<b>Abschluss</b>		<b>255'100.00</b>		<b>530'700.00</b>	<b>306'821.46</b>	<b>255'100.00</b>
	<b>Nettoergebnis</b>	<b>255'100.00</b>		<b>530'700.00</b>			<b>51'721.46</b>
<b>9990</b>	<b>Abschluss</b>		<b>255'100.00</b>		<b>530'700.00</b>	<b>306'821.46</b>	<b>255'100.00</b>
4895.00	Entnahmen aus Aufwertungsreserve		255'100.00		252'400.00		255'100.00
9000.00	Ertragsüberschuss Erfolgsrechnung					306'821.46	
9001.01	Aufwandüberschuss Erfolgsrechnung				278'300.00		



Erfolgsrechnung 2016

Erfolgsrechnung Artengliederung Zusammenzug		Budget 2016		Budget 2015		Rechnung 2014	
	Aufwand	Ertrag	Aufwand	Ertrag	Aufwand	Ertrag	
	<b>Erfolgsrechnung</b>	<b>5'807'800.00</b>	<b>5'807'800.00</b>	<b>5'416'400.00</b>	<b>5'416'400.00</b>	<b>5'700'587.28</b>	<b>5'700'587.28</b>
<b>3</b>	<b>Aufwand</b>	<b>5'807'800.00</b>		<b>5'414'600.00</b>		<b>5'381'287.07</b>	
30	Personalaufwand	1'021'400.00		912'100.00		889'054.90	
31	Sach- und übriger Betriebsaufwand	1'182'700.00		1'050'100.00		1'066'574.65	
33	Abschreibungen Verwaltungsvermögen	550'500.00		520'500.00		515'673.05	
34	Finanzaufwand	50'100.00		51'200.00		46'447.65	
36	Transferaufwand	2'869'400.00		2'754'400.00		2'772'540.22	
39	Interne Verrechnungen	133'700.00		126'300.00		90'996.60	
<b>4</b>	<b>Ertrag</b>		<b>5'690'400.00</b>		<b>5'128'100.00</b>		<b>5'646'660.88</b>
40	Fiskalertrag		2'517'700.00		2'466'800.00		2'874'537.95
41	Regalien und Konzession		50'000.00		51'500.00		49'797.25
42	Entgelte		534'600.00		514'800.00		646'919.71
43	Verschiedene Erträge						3'462.55
44	Finanzertrag		20'200.00		21'400.00		30'238.20
46	Transferertrag		2'179'100.00		1'594'200.00		1'597'408.62
48	Ausserordentlicher Ertrag		255'100.00		353'100.00		353'300.00
49	Interne Verrechnungen		133'700.00		126'300.00		90'996.60
<b>9</b>	<b>Abschluss</b>		<b>117'400.00</b>	<b>1'800.00</b>	<b>288'300.00</b>	<b>319'300.21</b>	<b>53'926.40</b>
90	Abschlusskonten		117'400.00	1'800.00	288'300.00	319'300.21	53'926.40

## Erfolgsrechnung 2016

Erfolgsrechnung Artengliederung		Budget 2016		Budget 2015		Rechnung 2014	
		Aufwand	Ertrag	Aufwand	Ertrag	Aufwand	Ertrag
	<b>Erfolgsrechnung</b>	<b>5'807'800.00</b>	<b>5'807'800.00</b>	<b>5'416'400.00</b>	<b>5'416'400.00</b>	<b>5'700'587.28</b>	<b>5'700'587.28</b>
<b>3</b>	<b>Aufwand</b>	<b>5'807'800.00</b>		<b>5'414'600.00</b>		<b>5'381'287.07</b>	
<b>30</b>	<b>Personalaufwand</b>	<b>1'021'400.00</b>		<b>912'100.00</b>		<b>889'054.90</b>	
<b>300</b>	<b>Behörden und Kommissionen</b>	<b>94'600.00</b>		<b>92'900.00</b>		<b>101'150.00</b>	
3000	Entsch.Tag-u.Sitzungsg.Behörden/Kommiss.	94'600.00		92'900.00		101'150.00	
<b>301</b>	<b>Löhne Verwaltungs- u.Betriebspersonals</b>	<b>660'100.00</b>		<b>567'300.00</b>		<b>550'650.70</b>	
3010	Löhne d.Verwaltungs-u.Betriebspersonals	660'100.00		567'300.00		550'650.70	
<b>302</b>	<b>Löhne der Lehrkräfte</b>	<b>114'500.00</b>		<b>128'300.00</b>		<b>129'520.65</b>	
3020	Löhne der Lehrkräfte	114'500.00		128'300.00		129'520.65	
<b>304</b>	<b>Zulagen</b>	<b>1'700.00</b>		<b>1'200.00</b>		<b>3'960.25</b>	
3042	Verpflegungszulagen					480.00	
3049	Übrige Zulagen	1'700.00		1'200.00		3'480.25	
<b>305</b>	<b>Arbeitgeberbeiträge</b>	<b>114'200.00</b>		<b>102'800.00</b>		<b>94'627.10</b>	
3050	AG-Beitr.AHV,IV,EO,ALV,Verwaltungskosten	56'000.00		53'300.00		45'682.50	
3052	AG-Beiträge an andere Pensionskassen	35'500.00		28'300.00		28'344.75	
3053	AG-Beiträge an Unfallversicherungen	5'900.00		5'200.00		4'838.65	
3054	AG-Beiträge an Fam.ausgleichskasse	10'700.00		10'200.00		10'358.70	
3055	AG-Beiträge an Krankentaggeldvers.	6'100.00		5'800.00		5'402.50	
<b>309</b>	<b>Übriger Personalaufwand</b>	<b>36'300.00</b>		<b>19'600.00</b>		<b>9'146.20</b>	
3090	Aus- und Weiterbildung des Personals	29'700.00		15'700.00		4'105.50	
3091	Personalwerbung	1'400.00		1'000.00		326.50	
3099	Übriger Personalaufwand	5'200.00		2'900.00		4'714.20	
<b>31</b>	<b>Sach- und übriger Betriebsaufwand</b>	<b>1'182'700.00</b>		<b>1'050'100.00</b>		<b>1'066'574.65</b>	
<b>310</b>	<b>Material- und Warenaufwand</b>	<b>192'200.00</b>		<b>184'800.00</b>		<b>161'139.10</b>	

## Erfolgsrechnung 2016

Erfolgsrechnung Artengliederung		Budget 2016		Budget 2015		Rechnung 2014	
		Aufwand	Ertrag	Aufwand	Ertrag	Aufwand	Ertrag
3100	Büromaterial	18'100.00		17'900.00		21'263.25	
3101	Betriebs-, Verbrauchsmaterial	91'400.00		84'000.00		58'291.30	
3102	Drucksachen, Publikationen	21'400.00		20'300.00		19'698.90	
3103	Fachliteratur, Zeitschriften	5'000.00		5'000.00		4'902.35	
3104	Lehrmittel	55'000.00		56'500.00		54'860.30	
3105	Lebensmittel	1'000.00		800.00		1'931.20	
3106	Medizinisches Material	300.00		300.00		191.80	
<b>311</b>	<b>Nicht aktivierbare Anlagen</b>	<b>142'700.00</b>		<b>45'500.00</b>		<b>130'741.73</b>	
3110	Büromöbel u. -geräte, Schulmobiliar	7'100.00		4'100.00		3'490.35	
3111	Maschinen, Geräte und Fahrzeuge	84'200.00		17'800.00		92'445.15	
3112	Kleider, Wäsche, Vorhänge	3'600.00					
3113	Hardware	45'900.00		21'700.00		33'094.40	
3118	Immaterielle Anlagen	1'900.00		1'900.00		1'711.83	
<b>312</b>	<b>Ver- und Entsorgung Liegenschaften VV</b>	<b>80'000.00</b>		<b>79'700.00</b>		<b>73'532.50</b>	
3120	Ver- und Entsorgung Liegenschaften VV	80'000.00		79'700.00		73'532.50	
<b>313</b>	<b>Dienstleistungen und Honorare</b>	<b>305'600.00</b>		<b>355'000.00</b>		<b>346'074.80</b>	
3130	Dienstleistungen Dritter	205'000.00		229'100.00		229'306.60	
3132	Honor.ext.Berater,Gutachter,Fachexp.etc.	11'000.00		38'700.00		36'210.45	
3133	Informatik-Nutzungsaufwand	41'700.00		48'700.00		46'961.60	
3134	Sachversicherungsprämien	33'500.00		25'700.00		25'249.60	
3136	Honorare privatärztlicher Tätigkeit	11'000.00		10'200.00		5'824.35	
3137	Steuern und Abgaben	3'400.00		2'600.00		2'522.20	
<b>314</b>	<b>Baulicher u. betrieblicher Unterhalt</b>	<b>312'800.00</b>		<b>242'200.00</b>		<b>246'809.30</b>	
3141	Unterhalt Strassen/Verkehrswege	118'400.00		98'900.00		120'779.30	
3143	Unterhalt Tiefbauten	85'400.00		55'500.00		69'419.70	
3144	Unterhalt Hochbauten	109'000.00		87'800.00		56'610.30	
<b>315</b>	<b>Unterhalt Mobilien u.immater.Anlagen</b>	<b>32'700.00</b>		<b>20'300.00</b>		<b>17'605.60</b>	
3151	Unterh.App.,Masch.,Geräte,Fahrz.,Werkz.	30'300.00		17'900.00		17'019.50	
3153	Informatik-Unterhalt (Hardware)	2'000.00		2'000.00		267.50	
3158	Unterhalt immaterielle Anlagen	400.00		400.00		318.60	

## Erfolgsrechnung 2016

Erfolgsrechnung Artengliederung		Budget 2016		Budget 2015		Rechnung 2014	
		Aufwand	Ertrag	Aufwand	Ertrag	Aufwand	Ertrag
<b>316</b>	<b>Mieten, Leasing, Pachten, Benützungsggeb.</b>	<b>24'200.00</b>		<b>24'600.00</b>		<b>21'745.30</b>	
3160	Miete und Pacht Liegenschaften	3'800.00		3'800.00		3'740.65	
3161	Mieten, Benützungskosten Anlagen	7'100.00		8'500.00		5'552.90	
3162	Raten für operatives Leasing	13'300.00		12'300.00		12'451.75	
<b>317</b>	<b>Spesenentschädigungen</b>	<b>72'300.00</b>		<b>77'800.00</b>		<b>58'637.65</b>	
3170	Reisekosten und Spesen	57'600.00		62'900.00		45'549.55	
3171	Exkursionen, Schulreisen und Lager	14'700.00		14'900.00		13'088.10	
<b>318</b>	<b>Wertberichtigungen auf Forderungen</b>	<b>20'100.00</b>		<b>20'100.00</b>		<b>10'283.32</b>	
3180	Wertberichtigungen auf Forderungen	5'000.00		5'000.00		-4'702.00	
3181	Tatsächliche Forderungsverluste	15'100.00		15'100.00		14'985.32	
<b>319</b>	<b>Verschiedener Betriebsaufwand</b>	<b>100.00</b>		<b>100.00</b>		<b>5.35</b>	
3199	Übriger Betriebsaufwand	100.00		100.00		5.35	
<b>33</b>	<b>Abschreibungen Verwaltungsvermögen</b>	<b>550'500.00</b>		<b>520'500.00</b>		<b>515'673.05</b>	
<b>330</b>	<b>Abschreibungen Sachanlagen VV</b>	<b>499'700.00</b>		<b>469'500.00</b>		<b>475'511.95</b>	
3300	Planm.Abschreibungen Sachanlagen	499'700.00		469'500.00		475'511.95	
<b>332</b>	<b>Abschreibungen immaterielle Anlagen</b>	<b>50'800.00</b>		<b>51'000.00</b>		<b>40'161.10</b>	
3320	Planm.Abschreibungen immat.Anlagen	50'800.00		51'000.00		40'161.10	
<b>34</b>	<b>Finanzaufwand</b>	<b>50'100.00</b>		<b>51'200.00</b>		<b>46'447.65</b>	
<b>340</b>	<b>Zinsaufwand</b>	<b>40'100.00</b>		<b>41'200.00</b>		<b>45'307.65</b>	
3400	Verzinsung laufende Verbindlichkeiten	30'800.00		30'500.00		34'183.65	
3409	Übrige Passivzinsen	9'300.00		10'700.00		11'124.00	
<b>342</b>	<b>Kapitalbeschaffungs- und Verwaltungskosten</b>					<b>1'140.00</b>	
3420	Kapitalbeschaffung und -verwaltung					1'140.00	
<b>349</b>	<b>Verschiedener Finanzaufwand</b>	<b>10'000.00</b>		<b>10'000.00</b>			

## Erfolgsrechnung 2016

Erfolgsrechnung Artengliederung		Budget 2016	Budget 2015	Rechnung 2014
	Aufwand	Ertrag	Aufwand	Ertrag
3499	Übriger Finanzaufwand	10'000.00	10'000.00	
<b>36</b>	<b>Transferaufwand</b>	<b>2'869'400.00</b>	<b>2'754'400.00</b>	<b>2'772'540.22</b>
<b>360</b>	<b>Ertragsanteile an Dritte</b>	<b>8'700.00</b>	<b>11'500.00</b>	<b>10'035.75</b>
3601	Ertragsanteile an den Kanton	8'700.00	11'500.00	10'035.75
<b>361</b>	<b>Entschädigungen an Gemeinwesen</b>	<b>1'073'700.00</b>	<b>1'013'500.00</b>	<b>962'426.97</b>
3611	Entschädigungen an den Kanton	30'500.00	19'400.00	21'684.15
3612	Entsch.an Gemeinden und Gemeindeverbände	1'043'200.00	994'100.00	940'742.82
<b>363</b>	<b>Beiträge an Gemeinwesen und Dritte</b>	<b>1'787'000.00</b>	<b>1'729'400.00</b>	<b>1'753'782.50</b>
3631	Beiträge an Kanton	1'230'200.00	1'169'200.00	1'152'205.80
3632	Beiträge an Gemeinden und Gde.verbände	364'300.00	352'700.00	400'102.50
3634	Beiträge an öffentliche Unternehmungen	60'000.00	69'000.00	59'700.00
3635	Beiträge an private Unternehmungen	28'700.00	33'000.00	37'390.00
3636	Beitr.an priv.Organisat.o.Erwerbszweck	10'700.00	10'200.00	10'886.00
3637	Beiträge an private Haushalte	93'100.00	95'300.00	93'498.20
<b>365</b>	<b>Wertberichtigungen Beteiligungen VV</b>			<b>46'295.00</b>
3650	Wertberichtigungen Beteiligungen VV			46'295.00
<b>39</b>	<b>Interne Verrechnungen</b>	<b>133'700.00</b>	<b>126'300.00</b>	<b>90'996.60</b>
<b>390</b>	<b>Int.Verrechnung Material- und Warenbezüge</b>	<b>99'900.00</b>	<b>87'900.00</b>	<b>61'400.60</b>
3900	Int.Verrechn.von Material- u.Warenbez.	99'900.00	87'900.00	61'400.60
<b>392</b>	<b>Int.Verr.v.Pacht, Mieten, Benützungskosten</b>	<b>33'800.00</b>	<b>38'400.00</b>	<b>29'596.00</b>
3920	Int.Verr.von Pacht,Mieten,Benützungsk.	33'800.00	38'400.00	29'596.00

## Erfolgsrechnung 2016

Erfolgsrechnung Artengliederung		Budget 2016		Budget 2015		Rechnung 2014	
		Aufwand	Ertrag	Aufwand	Ertrag	Aufwand	Ertrag
<b>4</b>	<b>Ertrag</b>		<b>5'690'400.00</b>		<b>5'128'100.00</b>		<b>5'646'660.88</b>
<b>40</b>	<b>Fiskalertrag</b>		<b>2'517'700.00</b>		<b>2'466'800.00</b>		<b>2'874'537.95</b>
<b>400</b>	<b>Direkte Steuern natürliche Personen</b>		<b>2'441'200.00</b>		<b>2'385'300.00</b>		<b>2'841'390.35</b>
4000	Einkommenssteuern natürliche Personen		2'174'000.00		2'136'600.00		2'547'531.94
4001	Vermögenssteuern nat. Personen		235'200.00		216'700.00		248'351.11
4002	Quellensteuern natürliche Personen		32'000.00		32'000.00		45'507.30
<b>401</b>	<b>Direkte Steuern juristische Personen</b>		<b>25'000.00</b>		<b>30'000.00</b>		<b>-22'579.75</b>
4010	Gewinn- und Kapitalsteuern juristische Personen		25'000.00		30'000.00		-22'579.75
<b>402</b>	<b>Übrige direkte Steuern</b>		<b>42'300.00</b>		<b>42'300.00</b>		<b>46'469.85</b>
4021	Grundsteuern		12'300.00		12'300.00		12'267.85
4022	Vermögensgewinnsteuern		20'000.00		20'000.00		33'482.00
4024	Erbschafts- und Schenkungssteuern		10'000.00		10'000.00		720.00
<b>403</b>	<b>Besitz- und Aufwandsteuern</b>		<b>9'200.00</b>		<b>9'200.00</b>		<b>9'257.50</b>
4033	Hundetaxen		9'200.00		9'200.00		9'257.50
<b>41</b>	<b>Regalien und Konzession</b>		<b>50'000.00</b>		<b>51'500.00</b>		<b>49'797.25</b>
<b>412</b>	<b>Konzessionen</b>		<b>50'000.00</b>		<b>51'500.00</b>		<b>49'797.25</b>
4120	Konzessionen		50'000.00		51'500.00		49'797.25
<b>42</b>	<b>Entgelte</b>		<b>534'600.00</b>		<b>514'800.00</b>		<b>646'919.71</b>
<b>420</b>	<b>Ersatzabgaben</b>		<b>25'500.00</b>		<b>25'500.00</b>		<b>25'712.95</b>
4200	Ersatzabgaben		25'500.00		25'500.00		25'712.95
<b>421</b>	<b>Gebühren für Amtshandlungen</b>		<b>60'400.00</b>		<b>45'400.00</b>		<b>40'850.85</b>
4210	Gebühren für Amtshandlungen		60'400.00		45'400.00		40'850.85
<b>423</b>	<b>Schul- und Kursgelder</b>		<b>48'200.00</b>		<b>50'700.00</b>		<b>48'830.20</b>

## Erfolgsrechnung 2016

Erfolgsrechnung Artengliederung		Budget 2016		Budget 2015		Rechnung 2014	
	Aufwand	Ertrag	Aufwand	Ertrag	Aufwand	Ertrag	
4231	Kursgelder		48'200.00		50'700.00		48'830.20
<b>424</b>	<b>Benützungsgebühren u.Dienstleistungen</b>		<b>301'500.00</b>		<b>314'800.00</b>		<b>321'927.80</b>
4240	Benützungsgebühren und Dienstleistungen		301'500.00		314'800.00		321'927.80
<b>425</b>	<b>Erlös aus Verkäufen</b>		<b>26'300.00</b>		<b>14'700.00</b>		<b>20'094.80</b>
4250	Verkäufe		26'300.00		14'700.00		20'094.80
<b>426</b>	<b>Rückererstattungen</b>		<b>67'700.00</b>		<b>59'700.00</b>		<b>182'546.11</b>
4260	Rückerstattungen Dritter		67'700.00		59'700.00		182'546.11
<b>427</b>	<b>Bussen</b>		<b>5'000.00</b>		<b>4'000.00</b>		<b>6'326.90</b>
4270	Bussen		5'000.00		4'000.00		6'326.90
<b>429</b>	<b>Übrige Entgelte</b>						<b>630.10</b>
4290	Übrige Entgelte						630.10
<b>43</b>	<b>Verschiedene Erträge</b>						<b>3'462.55</b>
<b>439</b>	<b>Übriger Ertrag</b>						<b>3'462.55</b>
4390	Übriger Ertrag						3'462.55
<b>44</b>	<b>Finanzertrag</b>		<b>20'200.00</b>		<b>21'400.00</b>		<b>30'238.20</b>
<b>440</b>	<b>Zinsertrag</b>		<b>18'800.00</b>		<b>20'000.00</b>		<b>24'603.70</b>
4400	Zinsen flüssige Mittel		2'500.00		2'500.00		2'782.20
4401	Zinsen Forderungen und Kontokorrente		6'900.00		6'700.00		10'697.50
4409	Übrige Zinsen von Finanzvermögen		9'400.00		10'800.00		11'124.00
<b>443</b>	<b>Liegenschaftenertrag FV</b>		<b>700.00</b>		<b>700.00</b>		<b>640.50</b>
4430	Pacht- und Mietzinse Liegenschaften FV		700.00		700.00		640.50
<b>445</b>	<b>Finanzertrag a.Darlehen u.Beteil.VV</b>						<b>4'334.00</b>
4451	Erträge aus Beteiligungen VV						4'334.00

## Erfolgsrechnung 2016

Erfolgsrechnung Artengliederung		Budget 2016		Budget 2015		Rechnung 2014	
	Aufwand	Ertrag	Aufwand	Ertrag	Aufwand	Ertrag	
<b>447</b>	<b>Liegenschaftenertrag VV</b>	<b>700.00</b>		<b>700.00</b>		<b>660.00</b>	
4470	Pacht- und Mietzinse Liegenschaften VV	700.00		700.00		660.00	
<b>46</b>	<b>Transferertrag</b>	<b>2'179'100.00</b>		<b>1'594'200.00</b>		<b>1'597'408.62</b>	
<b>461</b>	<b>Entschädigungen von Gemeinwesen</b>	<b>940'600.00</b>		<b>549'600.00</b>		<b>634'674.36</b>	
4610	Entsch. vom Bund	24'300.00		23'800.00		24'323.25	
4611	Entsch. von Kantonen	6'100.00		4'000.00		2'967.70	
4612	Entsch.von Gemeinden u.Gemeinde.ver.	910'200.00		521'800.00		607'383.41	
<b>462</b>	<b>Finanz- und Lastenausgleich</b>	<b>1'131'000.00</b>		<b>961'600.00</b>		<b>897'440.00</b>	
4621	Finanz- und Lastenausgl. v. Kanton	1'131'000.00		961'600.00		897'440.00	
<b>463</b>	<b>Beiträge von Gemeinwesen und Dritten</b>	<b>97'800.00</b>		<b>79'000.00</b>		<b>64'878.26</b>	
4631	Beiträge vom Kanton	18'000.00		6'000.00		14'385.50	
4632	Beiträge von Gemeinden u.Gde.verbänden	79'800.00		73'000.00		50'492.76	
<b>466</b>	<b>Aufl. pss. Investitionsbeiträge</b>	<b>9'700.00</b>		<b>4'000.00</b>			
4660	Planm.Auflösung pass.Inv.beiträge	9'700.00		4'000.00			
<b>469</b>	<b>Verschiedener Transferertrag</b>					<b>416.00</b>	
4699	Rückverteilungen					416.00	
<b>48</b>	<b>Ausserordentlicher Ertrag</b>	<b>255'100.00</b>		<b>353'100.00</b>		<b>353'300.00</b>	
<b>489</b>	<b>Entnahmen aus dem Eigenkapital</b>	<b>255'100.00</b>		<b>353'100.00</b>		<b>353'300.00</b>	
4895	Entnahmen aus Aufwertungsreserve	255'100.00		353'100.00		353'300.00	
<b>49</b>	<b>Interne Verrechnungen</b>	<b>133'700.00</b>		<b>126'300.00</b>		<b>90'996.60</b>	
<b>490</b>	<b>Int.Verr.Material- und Warenbezüge</b>	<b>99'900.00</b>		<b>87'900.00</b>		<b>61'400.60</b>	
4900	Int. Verr. von Material- u. Warenbezügen	99'900.00		87'900.00		61'400.60	
<b>492</b>	<b>Int.Verr.Pacht, Mieten, Benützungskosten</b>	<b>33'800.00</b>		<b>38'400.00</b>		<b>29'596.00</b>	
4920	Int.Verr.von Pacht, Mieten,Benützungsk.	33'800.00		38'400.00		29'596.00	



Erfolgsrechnung 2016

Erfolgsrechnung Artengliederung

		Budget 2016		Budget 2015		Rechnung 2014	
		Aufwand	Ertrag	Aufwand	Ertrag	Aufwand	Ertrag
<b>9</b>	<b>Abschluss</b>		<b>117'400.00</b>	<b>1'800.00</b>	<b>288'300.00</b>	<b>319'300.21</b>	<b>53'926.40</b>
<b>90</b>	<b>Abschlusskonten</b>		<b>117'400.00</b>	<b>1'800.00</b>	<b>288'300.00</b>	<b>319'300.21</b>	<b>53'926.40</b>
<b>900</b>	<b>Abschluss allgemeiner Haushalt</b>				<b>278'300.00</b>	<b>306'821.46</b>	
9000	Ertragsüberschuss Erfolgsrechnung					306'821.46	
9001	Aufwandüberschuss Erfolgsrechnung				278'300.00		
<b>901</b>	<b>Abschluss Spezialfinanzierung</b>		<b>117'400.00</b>	<b>1'800.00</b>	<b>10'000.00</b>	<b>12'478.75</b>	<b>53'926.40</b>
9010	Abschluss SF im EK, Ertragsüberschuss			1'800.00		12'478.75	
9011	Abschluss SF im EK, Aufwandüberschuss		117'400.00		10'000.00		53'926.40

Investitionsrechnung 2016

Investitionsrechnung Zusammenzug		Budget 2016		Budget 2015		Rechnung 2014	
		Ausgaben	Einnahmen	Ausgaben	Einnahmen	Ausgaben	Einnahmen
	<b>FUNKTIONALE GLIEDERUNG</b>	<b>752'800.00</b>	<b>752'800.00</b>	<b>180'000.00</b>	<b>180'000.00</b>	<b>1'115'785.80</b>	<b>1'115'785.80</b>
1	<b>ÖFF.ORDNUNG U.SICHERHEIT, VERTEIDIGU</b> Nettoergebnis	66'800.00	66'800.00				
2	<b>BILDUNG</b> Nettoergebnis	250'000.00	250'000.00	100'000.00	100'000.00	643'752.95	643'752.95
6	<b>VERKEHR UND NACHRICHTENÜBERMITTLU</b> Nettoergebnis	176'000.00	176'000.00			77'848.00	77'848.00
7	<b>UMWELTSCHUTZ UND RAUMORDNUNG</b> Nettoergebnis	180'000.00	80'000.00 100'000.00	80'000.00	80'000.00	271'057.80	123'127.05 147'930.75
9	<b>FINANZEN UND STEUERN</b> Nettoergebnis	80'000.00 592'800.00	672'800.00	80'000.00 20'000.00	100'000.00	123'127.05 869'531.70	992'658.75

Investitionsrechnung 2016

Investitionsrechnung		Budget 2016		Budget 2015		Rechnung 2014	
		Ausgaben	Einnahmen	Ausgaben	Einnahmen	Ausgaben	Einnahmen
	<b>FUNKTIONALE GLIEDERUNG</b>	<b>752'800.00</b>	<b>752'800.00</b>	<b>180'000.00</b>	<b>180'000.00</b>	<b>1'115'785.80</b>	<b>1'115'785.80</b>
<b>1</b>	<b>ÖFF.ORDNUNG U.SICHERHEIT, VERTEIDIGUNG</b>	<b>66'800.00</b>					
	<b>Nettoergebnis</b>		<b>66'800.00</b>				
<b>15</b>	<b>Feuerwehr</b>	<b>66'800.00</b>					
	<b>Nettoergebnis</b>		<b>66'800.00</b>				
<b>150</b>	<b>Feuerwehr</b>	<b>66'800.00</b>					
<b>1500</b>	<b>Feuerwehr (allgemein)</b>	<b>66'800.00</b>					
5620.00	Ersatzbeschaffung Schlauchverlegefahrzeug SVF GV 15.06.2015 Fr. 97'000.00	45'000.00					
5620.01	Ersatzbeschaffung Verkehrsabteilungsfahrzeug VAF GV 15.06.2015 Fr. 53'000.00	21'800.00					
<b>2</b>	<b>BILDUNG</b>	<b>250'000.00</b>		<b>100'000.00</b>		<b>643'752.95</b>	
	<b>Nettoergebnis</b>		<b>250'000.00</b>		<b>100'000.00</b>		<b>643'752.95</b>
<b>21</b>	<b>Obligatorische Schule</b>	<b>250'000.00</b>		<b>100'000.00</b>		<b>643'752.95</b>	
	<b>Nettoergebnis</b>		<b>250'000.00</b>		<b>100'000.00</b>		<b>643'752.95</b>
<b>217</b>	<b>Schulliegenschaften</b>	<b>250'000.00</b>		<b>100'000.00</b>		<b>643'752.95</b>	
<b>2170</b>	<b>Schulliegenschaften</b>	<b>250'000.00</b>		<b>100'000.00</b>		<b>643'752.95</b>	
5030.00	Spielplatz Primarschule GV 30.11.2015 Fr. 60'000.00	60'000.00					
5040.00	Anbau Kindergarten (3. Abteilung) GV 25.11.2013 Fr. 750'000.00			100'000.00		252'992.55	
5040.01	Umbau Primar/KOOS GV 25.11.2013 Fr. 450'000.00					390'760.40	
5040.02	Erneuerung Holzsplitzelheizung GV 30.11.2015 Fr. 190'000.00	190'000.00					

## Investitionsrechnung 2016

Investitionsrechnung		Budget 2016		Budget 2015		Rechnung 2014	
		Ausgaben	Einnahmen	Ausgaben	Einnahmen	Ausgaben	Einnahmen
<b>6</b>	<b>VERKEHR UND NACHRICHTENÜBERMITTLUNG</b>	<b>176'000.00</b>				<b>77'848.00</b>	
	<b>Nettoergebnis</b>		<b>176'000.00</b>				<b>77'848.00</b>
<b>61</b>	<b>Strassenverkehr</b>	<b>176'000.00</b>				<b>77'848.00</b>	
	<b>Nettoergebnis</b>		<b>176'000.00</b>				<b>77'848.00</b>
<b>615</b>	<b>Gemeindestrassen</b>	<b>176'000.00</b>				<b>77'848.00</b>	
<b>6150</b>	<b>Gemeindestrassen</b>	<b>176'000.00</b>				<b>77'848.00</b>	
5010.00	Belagssanierung Ebnestrasse GV 26.11.2012 Fr. 49'000.00					77'848.00	
5010.01	Ausbau/Erweiterung Eggstrasse GV 15.06.2015 Fr. 116'000.00	116'000.00					
5010.02	Erschliessung Feldacker (Zufahrt Barmettler) GV 30.11.2015 Fr. 60'000.00	60'000.00					
<b>7</b>	<b>UMWELTSCHUTZ UND RAUMORDNUNG</b>	<b>180'000.00</b>	<b>80'000.00</b>		<b>80'000.00</b>	<b>271'057.80</b>	<b>123'127.05</b>
	<b>Nettoergebnis</b>		<b>100'000.00</b>	<b>80'000.00</b>			<b>147'930.75</b>
<b>72</b>	<b>Abwasserbeseitigung</b>	<b>180'000.00</b>	<b>80'000.00</b>		<b>80'000.00</b>	<b>266'432.20</b>	<b>112'598.05</b>
	<b>Nettoergebnis</b>		<b>100'000.00</b>	<b>80'000.00</b>			<b>153'834.15</b>
<b>720</b>	<b>Abwasserbeseitigung</b>	<b>180'000.00</b>	<b>80'000.00</b>		<b>80'000.00</b>	<b>266'432.20</b>	<b>112'598.05</b>
<b>7201</b>	<b>Abwasserbeseitigung (SF)</b>	<b>180'000.00</b>	<b>80'000.00</b>		<b>80'000.00</b>	<b>266'432.20</b>	<b>112'598.05</b>
5030.00	Gen. Kanalisationssanierungsproj. 2 GV 26.11.2012 Fr. 360'000.00					266'432.20	
5030.02	Gen. Kanalisationssanierungsproj. 3 GV 15.06.2015 Fr. 360'000.00	180'000.00					
6370.00	Kanalisationsanschlussgebühren		80'000.00		80'000.00		112'598.05

Investitionsrechnung 2016

Investitionsrechnung		Budget 2016		Budget 2015		Rechnung 2014	
		Ausgaben	Einnahmen	Ausgaben	Einnahmen	Ausgaben	Einnahmen
<b>79</b>	<b>Raumordnung</b>					<b>4'625.60</b>	<b>10'529.00</b>
	<b>Nettoergebnis</b>					<b>5'903.40</b>	
<b>790</b>	<b>Raumordnung</b>					<b>4'625.60</b>	<b>10'529.00</b>
<b>7900</b>	<b>Raumordnung (allgemein)</b>					<b>4'625.60</b>	<b>10'529.00</b>
5290.00	Revision Nutzungsplanung GV 14.06.2010 Fr. 85'000.00					4'625.60	
6310.00	Beitrag an Nutzungsplanung GV 14.06.2010						10'529.00
<b>9</b>	<b>FINANZEN UND STEUERN</b>	<b>80'000.00</b>	<b>672'800.00</b>	<b>80'000.00</b>	<b>100'000.00</b>	<b>123'127.05</b>	<b>992'658.75</b>
	<b>Nettoergebnis</b>	<b>592'800.00</b>		<b>20'000.00</b>		<b>869'531.70</b>	
<b>99</b>	<b>Nicht aufgeteilte Posten</b>	<b>80'000.00</b>	<b>672'800.00</b>	<b>80'000.00</b>	<b>100'000.00</b>	<b>123'127.05</b>	<b>992'658.75</b>
	<b>Nettoergebnis</b>	<b>592'800.00</b>		<b>20'000.00</b>		<b>869'531.70</b>	
<b>999</b>	<b>Abschluss</b>	<b>80'000.00</b>	<b>672'800.00</b>	<b>80'000.00</b>	<b>100'000.00</b>	<b>123'127.05</b>	<b>992'658.75</b>
<b>9990</b>	<b>Abschluss</b>	<b>80'000.00</b>	<b>672'800.00</b>	<b>80'000.00</b>	<b>100'000.00</b>	<b>123'127.05</b>	<b>992'658.75</b>
5900.00	Passivierte Einnahmen allg. Haushalt					10'529.00	
5900.02	Passivierte Einnahmen Abwasserbeseitigung	80'000.00		80'000.00		112'598.05	
6900.00	Aktivierte Ausgaben allg. Haushalt		492'800.00		100'000.00		726'226.55
6900.02	Aktivierte Ausgaben Abwasserbeseitigung		180'000.00				266'432.20

Investitionsrechnung 2016

Investitionsrechnung Artengliederung Zusammenzug		Budget 2016		Budget 2015		Rechnung 2014	
		Ausgaben	Einnahmen	Ausgaben	Einnahmen	Ausgaben	Einnahmen
	<b>Investitionsrechnung</b>	<b>752'800.00</b>	<b>752'800.00</b>	<b>180'000.00</b>	<b>180'000.00</b>	<b>1'115'785.80</b>	<b>1'115'785.80</b>
<b>5</b>	<b>Investitionsausgaben</b>	<b>752'800.00</b>		<b>180'000.00</b>		<b>1'115'785.80</b>	
50	Sachanlagen	606'000.00		100'000.00		988'033.15	
52	Immaterielle Anlagen					4'625.60	
56	Eigene Investitionsbeiträge	66'800.00					
59	Übertrag an Bilanz	80'000.00		80'000.00		123'127.05	
<b>6</b>	<b>Investitionseinnahmen</b>		<b>752'800.00</b>		<b>180'000.00</b>		<b>1'115'785.80</b>
63	Investitionsbeiträge f.eigene Rechnung		80'000.00		80'000.00		123'127.05
69	Übertrag an Bilanz		672'800.00		100'000.00		992'658.75

## Investitionsrechnung 2016

Investitionsrechnung Artengliederung		Budget 2016		Budget 2015		Rechnung 2014	
	Ausgaben	Einnahmen	Ausgaben	Einnahmen	Ausgaben	Einnahmen	
	<b>Investitionsrechnung</b>	<b>752'800.00</b>	<b>752'800.00</b>	<b>180'000.00</b>	<b>180'000.00</b>	<b>1'115'785.80</b>	<b>1'115'785.80</b>
<b>5</b>	<b>Investitionsausgaben</b>	<b>752'800.00</b>		<b>180'000.00</b>		<b>1'115'785.80</b>	
<b>50</b>	<b>Sachanlagen</b>	<b>606'000.00</b>		<b>100'000.00</b>		<b>988'033.15</b>	
<b>501</b>	<b>Strassen/Verkehrswege</b>	<b>176'000.00</b>				<b>77'848.00</b>	
5010	Strassen/Verkehrswege	176'000.00				77'848.00	
<b>503</b>	<b>Tiefbau</b>	<b>240'000.00</b>				<b>266'432.20</b>	
5030	Übrige Tiefbauten allgemein	240'000.00				266'432.20	
<b>504</b>	<b>Hochbauten</b>	<b>190'000.00</b>		<b>100'000.00</b>		<b>643'752.95</b>	
5040	Hochbauten	190'000.00		100'000.00		643'752.95	
<b>52</b>	<b>Immaterielle Anlagen</b>					<b>4'625.60</b>	
<b>529</b>	<b>Übrige immaterielle Anlagen</b>					<b>4'625.60</b>	
5290	Übrige immaterielle Anlagen					4'625.60	
<b>56</b>	<b>Eigene Investitionsbeiträge</b>	<b>66'800.00</b>					
<b>562</b>	<b>Gemeinden und Zweckverbände</b>	<b>66'800.00</b>					
5620	Inv.beiträge Gemeinden u.Zweckverbänden	66'800.00					
<b>59</b>	<b>Übertrag an Bilanz</b>	<b>80'000.00</b>		<b>80'000.00</b>		<b>123'127.05</b>	
<b>590</b>	<b>Passivierungen</b>	<b>80'000.00</b>		<b>80'000.00</b>		<b>123'127.05</b>	
5900	Passivierte Einnahmen	80'000.00		80'000.00		123'127.05	

Investitionsrechnung 2016

Investitionsrechnung Artengliederung		Budget 2016		Budget 2015		Rechnung 2014	
		Ausgaben	Einnahmen	Ausgaben	Einnahmen	Ausgaben	Einnahmen
<b>6</b>	<b>Investitionseinnahmen</b>		<b>752'800.00</b>		<b>180'000.00</b>		<b>1'115'785.80</b>
<b>63</b>	<b>Investitionsbeiträge f.eigene Rechnung</b>		<b>80'000.00</b>		<b>80'000.00</b>		<b>123'127.05</b>
<b>631</b>	<b>Kantone</b>						<b>10'529.00</b>
6310	Investitionsbeiträge von Kantonen						10'529.00
<b>637</b>	<b>Private Haushalte</b>		<b>80'000.00</b>		<b>80'000.00</b>		<b>112'598.05</b>
6370	Invest.Beitr. priv.Haushalte		80'000.00		80'000.00		112'598.05
<b>69</b>	<b>Übertarg an Bilanz</b>		<b>672'800.00</b>		<b>100'000.00</b>		<b>992'658.75</b>
<b>690</b>	<b>Aktivierungen</b>		<b>672'800.00</b>		<b>100'000.00</b>		<b>992'658.75</b>
6900	Aktivierte Ausgaben		672'800.00		100'000.00		992'658.75



## Kreditkontrolle 2016

Kredite nach Funktionen Beschluss Instanz & Datum		Kreditbetrag	Kumulierte Ausgaben bis 31.12.2015	Kumulierte Einnahmen bis 31.12. 2015	Budget 2016 Ausgaben	Einnahmen	Verfügbarer Restkredit
<b>FUNKTIONALE GLIEDERUNG</b>					<b>672'800.00</b>		
<b>1</b>	<b>ÖFF.ORDNUNG U.SICHERHEIT, VERTEIDIGUNG</b>				<b>66'800.00</b>		
1500.5620.00	Ersatzbeschaffung Schlauchverlegefahrzeug SVF GV 15.06.2015	97'000.00	52'000.00		45'000.00		
1500.5620.01	Ersatzbeschaffung Verkehrsabteilungsfahrzeug VAF GV 15.06.2015	53'000.00	31'200.00		21'800.00		
<b>2</b>	<b>BILDUNG</b>				<b>250'000.00</b>		
2170.5030.00	Spielplatz Primarschule GV 30.11.2015	60'000.00			60'000.00		
2170.5040.00	Anbau Kindergarten (3. Abteilung) GV 25.11.2013	750'000.00	750'000.00				
2170.5040.01	Umbau Primar/KOOS GV 25.11.2013	450'000.00	450'000.00				
2170.5040.02	Erneuerung Holzsplitzelheizung GV 30.11.2015	190'000.00			190'000.00		
<b>6</b>	<b>VERKEHR UND NACHRICHTENÜBERMITTLUNG</b>				<b>176'000.00</b>		
6150.5010.01	Ausbau/Erweiterung Eggstrasse GV 15.06.2015	116'000.00			116'000.00		
6150.5010.02	Erschliessung Feldacker (Zufahrt Barmettler) GV 30.11.2015	60'000.00			60'000.00		
<b>7</b>	<b>UMWELTSCHUTZ UND RAUMORDNUNG</b>				<b>180'000.00</b>		
7201.5030.02	Gen. Kanalisationssanierungsproj. 3 GV 15.06.2015	360'000.00			180'000.00		180'000.00

# **Budget**

# **Ortsbürgergemeinde**

# Erläuterungen zum Budget 2016 der Ortsbürgergemeinde Reitnau

## A. ALLGEMEINES

Das vorliegende Budget der **Ortsbürgerverwaltung** weist einen mutmasslichen Aufwandüberschuss in der Höhe von CHF 2'700.00 aus, welcher dem Eigenkapital belastet werden kann.

Die **Forstwirtschaft** (8209) budgetiert einen Ertragsüberschuss in der Höhe von CHF 3'300.00, welcher als Einlage in die Forstreserve verbucht wird.

## B. ERFOLGSRECHNUNG

0

### Allgemeine Verwaltung

*Kurz und bündig*

*Grosse Abweichungen gegenüber dem Budget 2015 gibt es in der allgemeinen Verwaltung nicht.*

0290.3144.00      Beim Waldhaus wird im Jahre 2016 die Kellereinfahrt saniert und der Vorplatz neu eingekiest. Es wird mit Kosten von ca. CHF 9'300.00 gerechnet.

0290.3300.30      Die Abschreibung für die Umgebung Werkhof beträgt über 40 Jahre CHF 2'800.00 und für die Photovoltaikanlage  
0290.3300.60      auf dem Schützenhaus Fr. 3'000.00 über 20 Jahre.

3

### Kultur, Sport und Freizeit

*Kurz und bündig*

*Es werden die normalen Vereinsbeiträge budgetiert.*

# 8

## Volkswirtschaft

*Kurz und bündig*

*Die Forstwirtschaft budgetiert einen mutmasslichen Ertragsüberschuss in der Höhe von CHF 3'300.00. Die Waldfläche beträgt 167 Hektaren. Der Bestand der Forstreserve beträgt Ende 2016 mutmasslich CHF 479'469.20, davon frei verfügbar sind CHF 288'224.45.*

8209.4409.03 Die Forstreserve wird mit 1% verzinst, entspricht CHF 4'761.70.

8209.9010.00 Zum Ausgleich der Forstrechnung wird ein Ertragsüberschuss in der Höhe von CHF 3'300.00 budgetiert, welcher in die Forstreserve eingelegt werden kann.

# 9

## Finanzen und Steuern

*Kurz und bündig*

*Das Nettoergebnis beträgt CHF 26'700.00.*

9610.4401.00 Interne Verzinsung der Kontokorrentschuld der Einwohnergemeinde gegenüber der Ortsbürgergemeinde. Der Betrag wird zu 1% verzinst und entspricht CHF 25'000.00.

9990.9001.01 Der Aufwandüberschuss beläuft sich auf CHF 2'700.00.

## Antrag der Behörden an die Ortsbürgergemeindeversammlung vom 30. November 2015

Genehmigung des **Budgets 2016** der Ortsbürgergemeinde Reitnau.

NAMENS DES GEMEINDERATES

Der Gemeindeammann:  
Regina Lehmann

Der Gemeindeschreiber:  
Heinz Wölfli

Erfolgs- und Finanzierungsausweis	Budget 2016	Budget 2015	Rechnung 2014	
<b>ERFOLGSRECHNUNG</b>				
Betrieblicher Aufwand				
30	<b>Personalaufwand</b>	<b>2'500.00</b>	<b>4'600.00</b>	<b>1'860.25</b>
31	<b>Sach- und übriger Betriebsaufwand</b>	<b>19'600.00</b>	<b>10'200.00</b>	<b>11'456.30</b>
33	<b>Abschreibungen Verwaltungsvermögen</b>	<b>5'800.00</b>	<b>3'400.00</b>	<b>0.00</b>
35	<b>Einlagen in Fonds und Spezialfinanzierungen</b>	<b>0.00</b>	<b>0.00</b>	<b>0.00</b>
36	<b>Transferaufwand</b>	<b>5'700.00</b>	<b>10'700.00</b>	<b>5'700.00</b>
37	<b>Durchlaufende Beiträge</b>	<b>0.00</b>	<b>0.00</b>	<b>0.00</b>
	Total Betrieblicher Aufwand	33'600.00	28'900.00	19'016.55
Betrieblicher Ertrag				
40	<b>Fiskalertrag</b>	<b>0.00</b>	<b>0.00</b>	<b>0.00</b>
41	<b>Regalien und Konzessionen</b>	<b>0.00</b>	<b>0.00</b>	<b>0.00</b>
42	<b>Entgelte</b>	<b>3'300.00</b>	<b>3'300.00</b>	<b>3'350.00</b>
43	<b>Verschiedene Erträge</b>	<b>0.00</b>	<b>0.00</b>	<b>0.00</b>
45	<b>Entnahmen aus Fonds und Spezialfinanzierungen</b>	<b>0.00</b>	<b>0.00</b>	<b>0.00</b>
46	<b>Transferertrag</b>	<b>0.00</b>	<b>0.00</b>	<b>0.00</b>
47	<b>Durchlaufende Beiträge</b>	<b>0.00</b>	<b>0.00</b>	<b>0.00</b>
	Total Betrieblicher Ertrag	3'300.00	3'300.00	3'350.00
	Ergebnis aus betrieblicher Tätigkeit	-30'300.00	-25'600.00	-15'666.55
34	<b>Finanzaufwand</b>	<b>6'000.00</b>	<b>6'200.00</b>	<b>5'889.10</b>
44	<b>Finanzertrag</b>	<b>33'600.00</b>	<b>35'100.00</b>	<b>34'966.30</b>
	Ergebnis aus Finanzierung	27'600.00	28'900.00	29'077.20
	Operatives Ergebnis	-2'700.00	3'300.00	13'410.65
38	<b>Ausserordentlicher Aufwand</b>	<b>0.00</b>	<b>0.00</b>	<b>0.00</b>
48	<b>Ausserordentlicher Ertrag</b>	<b>0.00</b>	<b>0.00</b>	<b>0.00</b>
	Ausserordentliches Ergebnis	0.00	0.00	0.00
	Gesamtergebnis Erfolgsrechnung	-2'700.00	3'300.00	13'410.65
(+ = Ertragsüberschuss / - = Aufwandüberschuss)				
<b>INVESTITIONSRECHNUNG</b>				
Investitionsausgaben				
50	<b>Sachanlagen</b>	<b>0.00</b>	<b>0.00</b>	<b>0.00</b>
51	<b>Investitionen auf Rechnung Dritter</b>	<b>0.00</b>	<b>0.00</b>	<b>0.00</b>
52	<b>Immaterielle Anlagen</b>	<b>0.00</b>	<b>0.00</b>	<b>0.00</b>
54	<b>Darlehen</b>	<b>0.00</b>	<b>0.00</b>	<b>0.00</b>
55	<b>Beteiligungen und Grundkapitalien</b>	<b>0.00</b>	<b>0.00</b>	<b>0.00</b>
56	<b>Eigene Investitionsbeiträge</b>	<b>0.00</b>	<b>0.00</b>	<b>0.00</b>
58	<b>Ausserordentliche Investitionen</b>	<b>0.00</b>	<b>0.00</b>	<b>0.00</b>
	Total Investitionsausgaben	0.00	0.00	0.00
Investitionseinnahmen				
60	<b>Abgang von Sachanlagen</b>	<b>0.00</b>	<b>0.00</b>	<b>0.00</b>
61	<b>Rückerstattung Investitionen auf Rechnung Dritter</b>	<b>0.00</b>	<b>0.00</b>	<b>0.00</b>
62	<b>Abgang von immateriellen Anlagen</b>	<b>0.00</b>	<b>0.00</b>	<b>0.00</b>
63	<b>Investitionsbeiträge</b>	<b>0.00</b>	<b>0.00</b>	<b>0.00</b>
64	<b>Rückzahlung von Darlehen</b>	<b>0.00</b>	<b>0.00</b>	<b>0.00</b>
65	<b>Abgang von Beteiligungen, Grundkapitalien</b>	<b>0.00</b>	<b>0.00</b>	<b>0.00</b>
66	<b>Rückzahlung von Investitionsbeiträgen</b>	<b>0.00</b>	<b>0.00</b>	<b>0.00</b>
68	<b>Ausserordentliche Investitionseinnahmen</b>	<b>0.00</b>	<b>0.00</b>	<b>0.00</b>
	Total Investitionseinnahmen	0.00	0.00	0.00
	Ergebnis Investitionsrechnung	0.00	0.00	0.00
	<b>Selbstfinanzierung</b>	<b>3'100.00</b>	<b>6'700.00</b>	<b>13'410.65</b>
	Finanzierungsergebnis	3'100.00	6'700.00	13'410.65
(+ = Finanzierungsüberschuss / - = Finanzierungsfehlbetrag)				

Erfolgs- und Finanzierungsausweis		Budget 2016	Budget 2015	Rechnung 2014
<b>ERFOLGSRECHNUNG</b>				
Betrieblicher Aufwand				
30	<b>Personalaufwand</b>	0.00	0.00	0.00
31	<b>Sach- und übriger Betriebsaufwand</b>	1'500.00	0.00	1'020.90
33	<b>Abschreibungen Verwaltungsvermögen</b>	0.00	0.00	0.00
35	<b>Einlagen in Fonds und Spezialfinanzierungen</b>	0.00	0.00	0.00
36	<b>Transferaufwand</b>	0.00	0.00	0.00
37	<b>Durchlaufende Beiträge</b>	0.00	0.00	0.00
	Total Betrieblicher Aufwand	1'500.00	0.00	1'020.90
Betrieblicher Ertrag				
40	<b>Fiskalertrag</b>	0.00	0.00	0.00
41	<b>Regalien und Konzessionen</b>	0.00	0.00	0.00
42	<b>Entgelte</b>	0.00	0.00	0.00
43	<b>Verschiedene Erträge</b>	0.00	0.00	0.00
45	<b>Entnahmen aus Fonds und Spezialfinanzierungen</b>	0.00	0.00	0.00
46	<b>Transferertrag</b>	0.00	0.00	0.00
47	<b>Durchlaufende Beiträge</b>	0.00	0.00	0.00
	Total Betrieblicher Ertrag	0.00	0.00	0.00
	Ergebnis aus betrieblicher Tätigkeit	-1'500.00	0.00	-1'020.90
34	<b>Finanzaufwand</b>	0.00	0.00	0.00
44	<b>Finanzertrag</b>	4'800.00	4'800.00	4'677.15
	Ergebnis aus Finanzierung	4'800.00	4'800.00	4'677.15
	Operatives Ergebnis	3'300.00	4'800.00	3'656.25
38	<b>Ausserordentlicher Aufwand</b>	0.00	0.00	0.00
48	<b>Ausserordentlicher Ertrag</b>	0.00	0.00	0.00
	Ausserordentliches Ergebnis	0.00	0.00	0.00
	Gesamtergebnis Erfolgsrechnung	3'300.00	4'800.00	3'656.25
(+ = Ertragsüberschuss / - = Aufwandüberschuss)				
<b>INVESTITIONSRECHNUNG</b>				
Investitionsausgaben				
50	<b>Sachanlagen</b>	0.00	0.00	0.00
51	<b>Investitionen auf Rechnung Dritter</b>	0.00	0.00	0.00
52	<b>Immaterielle Anlagen</b>	0.00	0.00	0.00
54	<b>Darlehen</b>	0.00	0.00	0.00
55	<b>Beteiligungen und Grundkapitalien</b>	0.00	0.00	0.00
56	<b>Eigene Investitionsbeiträge</b>	0.00	0.00	0.00
58	<b>Ausserordentliche Investitionen</b>	0.00	0.00	0.00
	Total Investitionsausgaben	0.00	0.00	0.00
Investitionseinnahmen				
60	<b>Abgang von Sachanlagen</b>	0.00	0.00	0.00
61	<b>Rückerstattung Investitionen auf Rechnung Dritter</b>	0.00	0.00	0.00
62	<b>Abgang von immateriellen Anlagen</b>	0.00	0.00	0.00
63	<b>Investitionsbeiträge</b>	0.00	0.00	0.00
64	<b>Rückzahlung von Darlehen</b>	0.00	0.00	0.00
65	<b>Abgang von Beteiligungen, Grundkapitalien</b>	0.00	0.00	0.00
66	<b>Rückzahlung von Investitionsbeiträgen</b>	0.00	0.00	0.00
68	<b>Ausserordentliche Investitionseinnahmen</b>	0.00	0.00	0.00
	Total Investitionseinnahmen	0.00	0.00	0.00
	Ergebnis Investitionsrechnung	0.00	0.00	0.00
	<b>Selbstfinanzierung</b>	<b>3'300.00</b>	<b>4'800.00</b>	<b>3'656.25</b>
	Finanzierungsergebnis	3'300.00	4'800.00	3'656.25
(+ = Finanzierungsüberschuss / - = Finanzierungsfehlbetrag)				

Nummer	Erfolgs- und Finanzierungsausweis	Budget 2016	Budget 2015	Rechnung 2014
<b>ERFOLGSRECHNUNG</b>				
	Betrieblicher Aufwand			
30	<b>Personalaufwand</b>	<b>2'500.00</b>	<b>4'600.00</b>	<b>1'860.25</b>
31	<b>Sach- und übriger Betriebsaufwand</b>	<b>21'100.00</b>	<b>10'200.00</b>	<b>12'477.20</b>
33	<b>Abschreibungen Verwaltungsvermögen</b>	<b>5'800.00</b>	<b>3'400.00</b>	<b>0.00</b>
35	<b>Einlagen in Fonds und Spezialfinanzierungen</b>	<b>0.00</b>	<b>0.00</b>	<b>0.00</b>
36	<b>Transferaufwand</b>	<b>5'700.00</b>	<b>10'700.00</b>	<b>5'700.00</b>
37	<b>Durchlaufende Beiträge</b>	<b>0.00</b>	<b>0.00</b>	<b>0.00</b>
	Total Betrieblicher Aufwand	35'100.00	28'900.00	20'037.45
	Betrieblicher Ertrag			
40	<b>Fiskalertrag</b>	<b>0.00</b>	<b>0.00</b>	<b>0.00</b>
41	<b>Regalien und Konzessionen</b>	<b>0.00</b>	<b>0.00</b>	<b>0.00</b>
42	<b>Entgelte</b>	<b>3'300.00</b>	<b>3'300.00</b>	<b>3'350.00</b>
43	<b>Verschiedene Erträge</b>	<b>0.00</b>	<b>0.00</b>	<b>0.00</b>
45	<b>Entnahmen aus Fonds und Spezialfinanzierungen</b>	<b>0.00</b>	<b>0.00</b>	<b>0.00</b>
46	<b>Transferertrag</b>	<b>0.00</b>	<b>0.00</b>	<b>0.00</b>
47	<b>Durchlaufende Beiträge</b>	<b>0.00</b>	<b>0.00</b>	<b>0.00</b>
	Total Betrieblicher Ertrag	3'300.00	3'300.00	3'350.00
	Ergebnis aus betrieblicher Tätigkeit	-31'800.00	-25'600.00	-16'687.45
34	<b>Finanzaufwand</b>	<b>6'000.00</b>	<b>6'200.00</b>	<b>5'889.10</b>
44	<b>Finanzertrag</b>	<b>38'400.00</b>	<b>39'900.00</b>	<b>39'643.45</b>
	Ergebnis aus Finanzierung	32'400.00	33'700.00	33'754.35
	Operatives Ergebnis	600.00	8'100.00	17'066.90
38	<b>Ausserordentlicher Aufwand</b>	<b>0.00</b>	<b>0.00</b>	<b>0.00</b>
48	<b>Ausserordentlicher Ertrag</b>	<b>0.00</b>	<b>0.00</b>	<b>0.00</b>
	Ausserordentliches Ergebnis	0.00	0.00	0.00
	Gesamtergebnis Erfolgsrechnung	600.00	8'100.00	17'066.90
(+ = Ertragsüberschuss / - = Aufwandüberschuss)				
<b>INVESTITIONSRECHNUNG</b>				
	Investitionsausgaben			
50	<b>Sachanlagen</b>	<b>0.00</b>	<b>0.00</b>	<b>0.00</b>
51	<b>Investitionen auf Rechnung Dritter</b>	<b>0.00</b>	<b>0.00</b>	<b>0.00</b>
52	<b>Immaterielle Anlagen</b>	<b>0.00</b>	<b>0.00</b>	<b>0.00</b>
54	<b>Darlehen</b>	<b>0.00</b>	<b>0.00</b>	<b>0.00</b>
55	<b>Beteiligungen und Grundkapitalien</b>	<b>0.00</b>	<b>0.00</b>	<b>0.00</b>
56	<b>Eigene Investitionsbeiträge</b>	<b>0.00</b>	<b>0.00</b>	<b>0.00</b>
58	<b>Ausserordentliche Investitionen</b>	<b>0.00</b>	<b>0.00</b>	<b>0.00</b>
	Total Investitionsausgaben	0.00	0.00	0.00
	Investitionseinnahmen			
60	<b>Abgang von Sachanlagen</b>	<b>0.00</b>	<b>0.00</b>	<b>0.00</b>
61	<b>Rückerstattung Investitionen auf Rechnung Dritter</b>	<b>0.00</b>	<b>0.00</b>	<b>0.00</b>
62	<b>Abgang von immateriellen Anlagen</b>	<b>0.00</b>	<b>0.00</b>	<b>0.00</b>
63	<b>Investitionsbeiträge</b>	<b>0.00</b>	<b>0.00</b>	<b>0.00</b>
64	<b>Rückzahlung von Darlehen</b>	<b>0.00</b>	<b>0.00</b>	<b>0.00</b>
65	<b>Abgang von Beteiligungen, Grundkapitalien</b>	<b>0.00</b>	<b>0.00</b>	<b>0.00</b>
66	<b>Rückzahlung von Investitionsbeiträgen</b>	<b>0.00</b>	<b>0.00</b>	<b>0.00</b>
68	<b>Ausserordentliche Investitionseinnahmen</b>	<b>0.00</b>	<b>0.00</b>	<b>0.00</b>
	Total Investitionseinnahmen	0.00	0.00	0.00
	Ergebnis Investitionsrechnung	0.00	0.00	0.00
	<b>Selbstfinanzierung</b>	<b>6'400.00</b>	<b>11'500.00</b>	<b>17'066.90</b>
	Finanzierungsergebnis	6'400.00	11'500.00	17'066.90
(+ = Finanzierungsüberschuss / - = Finanzierungsfehlbetrag)				

## Erfolgsrechnung 2016

Erfolgsrechnung Zusammenzug		Budget 2016		Budget 2015		Rechnung 2014	
		Aufwand	Ertrag	Aufwand	Ertrag	Aufwand	Ertrag
	<b>FUNKTIONALE GLIEDERUNG</b>	<b>44'400.00</b>	<b>44'400.00</b>	<b>43'200.00</b>	<b>43'200.00</b>	<b>42'993.45</b>	<b>42'993.45</b>
<b>0</b>	<b>ALLGEMEINE VERWALTUNG</b>	<b>32'000.00</b>	<b>6'900.00</b>	<b>22'400.00</b>	<b>6'900.00</b>	<b>17'416.55</b>	<b>3'350.00</b>
	Nettoergebnis		<b>25'100.00</b>		<b>15'500.00</b>		<b>14'066.55</b>
<b>3</b>	<b>KULTUR, SPORT UND FREIZEIT</b>	<b>1'600.00</b>		<b>6'600.00</b>		<b>1'600.00</b>	
	Nettoergebnis		<b>1'600.00</b>		<b>6'600.00</b>		<b>1'600.00</b>
<b>8</b>	<b>VOLKSWIRTSCHAFT</b>	<b>4'800.00</b>	<b>4'800.00</b>	<b>4'800.00</b>	<b>4'800.00</b>	<b>4'677.15</b>	<b>4'677.15</b>
<b>9</b>	<b>FINANZEN UND STEUERN</b>	<b>6'000.00</b>	<b>32'700.00</b>	<b>9'400.00</b>	<b>31'500.00</b>	<b>19'299.75</b>	<b>34'966.30</b>
	Nettoergebnis	<b>26'700.00</b>		<b>22'100.00</b>		<b>15'666.55</b>	



## Erfolgsrechnung 2016

Erfolgsrechnung		Budget 2016		Budget 2015		Rechnung 2014	
		Aufwand	Ertrag	Aufwand	Ertrag	Aufwand	Ertrag
	<b>FUNKTIONALE GLIEDERUNG</b>	<b>44'400.00</b>	<b>44'400.00</b>	<b>43'200.00</b>	<b>43'200.00</b>	<b>42'993.45</b>	<b>42'993.45</b>
<b>0</b>	<b>ALLGEMEINE VERWALTUNG</b>	<b>32'000.00</b>	<b>6'900.00</b>	<b>22'400.00</b>	<b>6'900.00</b>	<b>17'416.55</b>	<b>3'350.00</b>
	<b>Nettoergebnis</b>		<b>25'100.00</b>		<b>15'500.00</b>		<b>14'066.55</b>
<b>01</b>	<b>Legislative und Exekutive</b>	<b>5'700.00</b>		<b>4'100.00</b>		<b>5'381.00</b>	
	<b>Nettoergebnis</b>		<b>5'700.00</b>		<b>4'100.00</b>		<b>5'381.00</b>
<b>011</b>	<b>Legislative</b>	<b>2'200.00</b>		<b>2'100.00</b>		<b>1'819.35</b>	
	<b>Nettoergebnis</b>		<b>2'200.00</b>		<b>2'100.00</b>		<b>1'819.35</b>
<b>0110</b>	<b>Legislative</b>	<b>2'200.00</b>		<b>2'100.00</b>		<b>1'819.35</b>	
3102.00	Drucksachen, Publikationen	200.00		200.00		382.35	
3130.00	Dienstleistungen Dritter	200.00		400.00		130.00	
3132.00	Honor.ex.Berater,Gutachter,Fachexp.etc.	300.00				219.00	
3170.00	Reisekosten und Spesen	1'500.00		1'500.00		1'088.00	
<b>012</b>	<b>Exekutive</b>	<b>3'500.00</b>		<b>2'000.00</b>		<b>3'561.65</b>	
	<b>Nettoergebnis</b>		<b>3'500.00</b>		<b>2'000.00</b>		<b>3'561.65</b>
<b>0120</b>	<b>Exekutive</b>	<b>3'500.00</b>		<b>2'000.00</b>		<b>3'561.65</b>	
3170.00	Reisekosten und Spesen	3'500.00		2'000.00		3'561.65	
<b>02</b>	<b>Allgemeine Dienste</b>	<b>26'300.00</b>	<b>6'900.00</b>	<b>18'300.00</b>	<b>6'900.00</b>	<b>12'035.55</b>	<b>3'350.00</b>
	<b>Nettoergebnis</b>		<b>19'400.00</b>		<b>11'400.00</b>		<b>8'685.55</b>
<b>021</b>	<b>Finanz- und Steuerverwaltung</b>	<b>4'100.00</b>		<b>4'200.00</b>		<b>4'100.00</b>	
	<b>Nettoergebnis</b>		<b>4'100.00</b>		<b>4'200.00</b>		<b>4'100.00</b>
<b>0210</b>	<b>Abteilung Finanzen und Steuern</b>	<b>4'100.00</b>		<b>4'200.00</b>		<b>4'100.00</b>	
3420.00	Kapitalbeschaffung und -verwaltung			100.00			
3612.00	Entsch.an Gemeinden, Gemeindeverbände	4'100.00		4'100.00		4'100.00	
<b>029</b>	<b>Verwaltungsliegenschaften, übriges</b>	<b>22'200.00</b>	<b>6'900.00</b>	<b>14'100.00</b>	<b>6'900.00</b>	<b>7'935.55</b>	<b>3'350.00</b>

## Erfolgsrechnung 2016

Erfolgsrechnung		Budget 2016		Budget 2015	Rechnung 2014	
Nettoergebnis		Aufwand	Ertrag	Aufwand	Aufwand	Ertrag
			15'300.00		7'200.00	4'585.55
<b>0290</b>	<b>Verwaltungsliegenschaften, übriges</b>	<b>22'200.00</b>	<b>6'900.00</b>	<b>14'100.00</b>	<b>6'900.00</b>	<b>3'350.00</b>
3010.00	Löhne d. Verwaltungs- u. Betriebspersonals	2'000.00		4'000.00		1'770.95
3050.00	AG-Beitr. AHV, IV, EO, ALV, Verwaltungskosten	200.00		300.00		64.75
3053.00	AG-Beiträge an Unfallversicherungen	100.00		100.00		2.40
3054.00	AG-Beiträge an Familienausgleichskasse	100.00		100.00		14.30
3055.00	AG-Beiträge an KTG-Versicherung	100.00		100.00		7.85
3101.00	Betriebs-, Verbrauchsmaterial	1'300.00		1'300.00		230.35
3111.00	Maschinen, Geräte und Fahrzeuge			1'900.00		
3120.00	Ver- und Entsorgung Liegenschaften VV	1'500.00		1'500.00		1'381.60
3130.00	Dienstleistungen Dritter	300.00		300.00		
3134.00	Sachversicherungsprämien	200.00		300.00		208.95
3144.00	Unterhalt Hochbauten	10'300.00		500.00		3'266.80
3170.00	Reisekosten und Spesen	300.00		300.00		987.60
3300.30	Planm. Abschr. Tiefbauten allg. Haushalt	2'800.00		3'400.00		
3300.60	Planm. Abschr. Mobilien VV allg. Haushalt	3'000.00				
4240.00	Benützungsgebühren, Dienstleistungen		3'300.00		3'300.00	3'350.00
4430.00	Pacht- und Mietzinse Liegenschaften FV		3'600.00		3'600.00	
<b>3</b>	<b>KULTUR, SPORT UND FREIZEIT</b>	<b>1'600.00</b>		<b>6'600.00</b>		<b>1'600.00</b>
	<b>Nettoergebnis</b>		<b>1'600.00</b>		<b>6'600.00</b>	<b>1'600.00</b>
<b>32</b>	<b>Kultur, übrige</b>	<b>1'000.00</b>		<b>6'000.00</b>		<b>1'000.00</b>
	<b>Nettoergebnis</b>		<b>1'000.00</b>		<b>6'000.00</b>	<b>1'000.00</b>
<b>322</b>	<b>Konzert und Theater</b>	<b>1'000.00</b>		<b>6'000.00</b>		<b>1'000.00</b>
	<b>Nettoergebnis</b>		<b>1'000.00</b>		<b>6'000.00</b>	<b>1'000.00</b>
<b>3220</b>	<b>Konzert und Theater</b>	<b>1'000.00</b>		<b>6'000.00</b>		<b>1'000.00</b>
3636.00	Beitr. an priv. Organisat. o. Erwerbszweck	1'000.00		6'000.00		1'000.00
<b>35</b>	<b>Kirchen und religiöse Angelenheiten</b>	<b>600.00</b>		<b>600.00</b>		<b>600.00</b>
	<b>Nettoergebnis</b>		<b>600.00</b>		<b>600.00</b>	<b>600.00</b>

## Erfolgsrechnung 2016

Erfolgsrechnung		Budget 2016		Budget 2015		Rechnung 2014	
		Aufwand	Ertrag	Aufwand	Ertrag	Aufwand	Ertrag
<b>350</b>	<b>Kirchen und religiöse Angelegenheit</b>	<b>600.00</b>		<b>600.00</b>		<b>600.00</b>	
	<b>Nettoergebnis</b>		<b>600.00</b>		<b>600.00</b>		<b>600.00</b>
<b>3500</b>	<b>Kirchen und religiöse Angelegenheiten</b>	<b>600.00</b>		<b>600.00</b>		<b>600.00</b>	
3636.00	Beitr.an priv.Organisat.o.Erwerbszweck	600.00		600.00		600.00	
<b>8</b>	<b>VOLKSWIRTSCHAFT</b>	<b>4'800.00</b>	<b>4'800.00</b>	<b>4'800.00</b>	<b>4'800.00</b>	<b>4'677.15</b>	<b>4'677.15</b>
<b>82</b>	<b>Forstwirtschaft</b>	<b>4'800.00</b>	<b>4'800.00</b>	<b>4'800.00</b>	<b>4'800.00</b>	<b>4'677.15</b>	<b>4'677.15</b>
<b>820</b>	<b>Forstwirtschaft</b>	<b>4'800.00</b>	<b>4'800.00</b>	<b>4'800.00</b>	<b>4'800.00</b>	<b>4'677.15</b>	<b>4'677.15</b>
<b>8209</b>	<b>Nichtbetrieb [Gemeindebetrieb]</b>	<b>4'800.00</b>	<b>4'800.00</b>	<b>4'800.00</b>	<b>4'800.00</b>	<b>4'677.15</b>	<b>4'677.15</b>
3171.00	Exkursionen, Schulreisen und Lager	1'500.00				1'020.90	
4409.02	Verzinsung Erneuerungsfonds						4'677.15
4409.03	Verzinsung Forstreservefonds		4'800.00		4'800.00		
9010.00	Abschluss SF im EK, Ertragsüberschuss	3'300.00		4'800.00		3'656.25	
<b>9</b>	<b>FINANZEN UND STEUERN</b>	<b>6'000.00</b>	<b>32'700.00</b>	<b>9'400.00</b>	<b>31'500.00</b>	<b>19'299.75</b>	<b>34'966.30</b>
	<b>Nettoergebnis</b>	<b>26'700.00</b>		<b>22'100.00</b>		<b>15'666.55</b>	
<b>96</b>	<b>Vermögens- und Schuldenverwaltung</b>	<b>6'000.00</b>	<b>30'000.00</b>	<b>6'100.00</b>	<b>31'500.00</b>	<b>5'889.10</b>	<b>34'966.30</b>
	<b>Nettoergebnis</b>	<b>24'000.00</b>		<b>25'400.00</b>		<b>29'077.20</b>	
<b>961</b>	<b>Zinsen</b>	<b>4'800.00</b>	<b>25'000.00</b>	<b>4'800.00</b>	<b>26'500.00</b>	<b>4'677.30</b>	<b>30'013.30</b>
	<b>Nettoergebnis</b>	<b>20'200.00</b>		<b>21'700.00</b>		<b>25'336.00</b>	
<b>9610</b>	<b>Zinsen</b>	<b>4'800.00</b>	<b>25'000.00</b>	<b>4'800.00</b>	<b>26'500.00</b>	<b>4'677.30</b>	<b>30'013.30</b>
3409.02	Verzinsung Erneuerungsfonds					4'677.15	
3409.03	Verzinsung Forstreservefonds	4'800.00		4'800.00			
3420.00	Kapitalbeschaffung und -verwaltung					.15	
4401.00	Zinsen Forderungen und Kontokorrente		25'000.00		26'500.00		26'413.30
4430.00	Pacht- und Mietzinse Liegenschaften FV						3'600.00
<b>963</b>	<b>Liegenschaften des Finanzvermögens</b>	<b>1'200.00</b>	<b>5'000.00</b>	<b>1'300.00</b>	<b>5'000.00</b>	<b>1'211.80</b>	<b>4'953.00</b>

## Erfolgsrechnung 2016

Erfolgsrechnung		Budget 2016		Budget 2015		Rechnung 2014	
		Aufwand	Ertrag	Aufwand	Ertrag	Aufwand	Ertrag
	<b>Nettoergebnis</b>	<b>3'800.00</b>		<b>3'700.00</b>		<b>3'741.20</b>	
<b>9630</b>	<b>Liegenschaften des Finanzvermögens</b>	<b>1'200.00</b>	<b>5'000.00</b>	<b>1'300.00</b>	<b>5'000.00</b>	<b>1'211.80</b>	<b>4'953.00</b>
3430.40	Baulicher Unterhalt Gebäude FV					439.90	
3439.10	Ver- und Entsorgung	400.00		400.00		-57.40	
3439.20	Steuern und Abgaben	400.00		400.00		360.85	
3439.30	Sachversicherungsprämien	400.00		500.00		468.45	
4430.00	Pacht- und Mietzinse Liegenschaften FV		5'000.00		5'000.00		4'953.00
<b>99</b>	<b>Nicht aufgeteilte Posten</b>		<b>2'700.00</b>	<b>3'300.00</b>		<b>13'410.65</b>	
	<b>Nettoergebnis</b>	<b>2'700.00</b>		<b>3'300.00</b>		<b>13'410.65</b>	<b>13'410.65</b>
<b>999</b>	<b>Abschluss</b>		<b>2'700.00</b>	<b>3'300.00</b>		<b>13'410.65</b>	
	<b>Nettoergebnis</b>	<b>2'700.00</b>		<b>3'300.00</b>		<b>13'410.65</b>	<b>13'410.65</b>
<b>9990</b>	<b>Abschluss</b>		<b>2'700.00</b>	<b>3'300.00</b>		<b>13'410.65</b>	
9000.00	Ertragsüberschuss Erfolgsrechnung					13'410.65	
9000.01	Ertragsüberschuss Erfolgsrechnung			3'300.00			
9001.01	Aufwandüberschuss Erfolgsrechnung		2'700.00				

## Erfolgsrechnung 2016

Erfolgsrechnung Artengliederung Zusammensetzung		Budget 2016		Budget 2015		Rechnung 2014	
		Aufwand	Ertrag	Aufwand	Ertrag	Aufwand	Ertrag
	<b>Erfolgsrechnung</b>	<b>44'400.00</b>	<b>44'400.00</b>	<b>43'200.00</b>	<b>43'200.00</b>	<b>42'993.45</b>	<b>42'993.45</b>
<b>3</b>	<b>Aufwand</b>	<b>41'100.00</b>		<b>35'100.00</b>		<b>25'926.55</b>	
30	Personalaufwand	2'500.00		4'600.00		1'860.25	
31	Sach- und übriger Betriebsaufwand	21'100.00		10'200.00		12'477.20	
33	Abschreibungen Verwaltungsvermögen	5'800.00		3'400.00			
34	Finanzaufwand	6'000.00		6'200.00		5'889.10	
36	Transferaufwand	5'700.00		10'700.00		5'700.00	
<b>4</b>	<b>Ertrag</b>		<b>41'700.00</b>		<b>43'200.00</b>		<b>42'993.45</b>
42	Entgelte		3'300.00		3'300.00		3'350.00
44	Finanzertrag		38'400.00		39'900.00		39'643.45
<b>9</b>	<b>Abschluss</b>	<b>3'300.00</b>	<b>2'700.00</b>	<b>8'100.00</b>		<b>17'066.90</b>	
90	Abschlusskonten	3'300.00	2'700.00	8'100.00		17'066.90	

## Erfolgsrechnung 2016

Erfolgsrechnung Artengliederung		Budget 2016		Budget 2015		Rechnung 2014	
		Aufwand	Ertrag	Aufwand	Ertrag	Aufwand	Ertrag
	<b>Erfolgsrechnung</b>	<b>44'400.00</b>	<b>44'400.00</b>	<b>43'200.00</b>	<b>43'200.00</b>	<b>42'993.45</b>	<b>42'993.45</b>
<b>3</b>	<b>Aufwand</b>	<b>41'100.00</b>		<b>35'100.00</b>		<b>25'926.55</b>	
<b>30</b>	<b>Personalaufwand</b>	<b>2'500.00</b>		<b>4'600.00</b>		<b>1'860.25</b>	
<b>301</b>	<b>Löhne Verwaltungs- u. Betriebspersonals</b>	<b>2'000.00</b>		<b>4'000.00</b>		<b>1'770.95</b>	
3010	Löhne d. Verwaltungs-u. Betriebspersonals	2'000.00		4'000.00		1'770.95	
<b>305</b>	<b>Arbeitgeberbeiträge</b>	<b>500.00</b>		<b>600.00</b>		<b>89.30</b>	
3050	AG-Beitr. AHV, IV, EO, ALV, Verwaltungskosten	200.00		300.00		64.75	
3053	AG-Beiträge an Unfallversicherungen	100.00		100.00		2.40	
3054	AG-Beiträge an Fam. ausgleichskasse	100.00		100.00		14.30	
3055	AG-Beiträge an Krankentaggeldvers.	100.00		100.00		7.85	
<b>31</b>	<b>Sach- und übriger Betriebsaufwand</b>	<b>21'100.00</b>		<b>10'200.00</b>		<b>12'477.20</b>	
<b>310</b>	<b>Material- und Warenaufwand</b>	<b>1'500.00</b>		<b>1'500.00</b>		<b>612.70</b>	
3101	Betriebs-, Verbrauchsmaterial	1'300.00		1'300.00		230.35	
3102	Drucksachen, Publikationen	200.00		200.00		382.35	
<b>311</b>	<b>Nicht aktivierbare Anlagen</b>			<b>1'900.00</b>			
3111	Maschinen, Geräte und Fahrzeuge			1'900.00			
<b>312</b>	<b>Ver- und Entsorgung Liegenschaften VV</b>	<b>1'500.00</b>		<b>1'500.00</b>		<b>1'381.60</b>	
3120	Ver- und Entsorgung Liegenschaften VV	1'500.00		1'500.00		1'381.60	
<b>313</b>	<b>Dienstleistungen und Honorare</b>	<b>1'000.00</b>		<b>1'000.00</b>		<b>557.95</b>	
3130	Dienstleistungen Dritter	500.00		700.00		130.00	
3132	Honor. ext. Berater, Gutachter, Fachexp. etc.	300.00				219.00	
3134	Sachversicherungsprämien	200.00		300.00		208.95	
<b>314</b>	<b>Baulicher u. betrieblicher Unterhalt</b>	<b>10'300.00</b>		<b>500.00</b>		<b>3'266.80</b>	
3144	Unterhalt Hochbauten	10'300.00		500.00		3'266.80	

## Erfolgsrechnung 2016

Erfolgsrechnung Artengliederung		Budget 2016		Budget 2015		Rechnung 2014	
		Aufwand	Ertrag	Aufwand	Ertrag	Aufwand	Ertrag
<b>317</b>	<b>Spesenentschädigungen</b>	<b>6'800.00</b>		<b>3'800.00</b>		<b>6'658.15</b>	
3170	Reisekosten und Spesen	5'300.00		3'800.00		5'637.25	
3171	Exkursionen, Schulreisen und Lager	1'500.00				1'020.90	
<b>33</b>	<b>Abschreibungen Verwaltungsvermögen</b>	<b>5'800.00</b>		<b>3'400.00</b>			
<b>330</b>	<b>Abschreibungen Sachanlagen VV</b>	<b>5'800.00</b>		<b>3'400.00</b>			
3300	Planm.Abschreibungen Sachanlagen	5'800.00		3'400.00			
<b>34</b>	<b>Finanzaufwand</b>	<b>6'000.00</b>		<b>6'200.00</b>		<b>5'889.10</b>	
<b>340</b>	<b>Zinsaufwand</b>	<b>4'800.00</b>		<b>4'800.00</b>		<b>4'677.15</b>	
3409	Übrige Passivzinsen	4'800.00		4'800.00		4'677.15	
<b>342</b>	<b>Kapitalbeschaffungs- und Verwaltungskosten</b>			<b>100.00</b>		<b>.15</b>	
3420	Kapitalbeschaffung und -verwaltung			100.00		.15	
<b>343</b>	<b>Liegenschaftenaufwand Finanzvermögen</b>	<b>1'200.00</b>		<b>1'300.00</b>		<b>1'211.80</b>	
3430	Baulicher Unterhalt Liegenschaften FV					439.90	
3439	Übriger Liegenschaftsaufwand FV	1'200.00		1'300.00		771.90	
<b>36</b>	<b>Transferaufwand</b>	<b>5'700.00</b>		<b>10'700.00</b>		<b>5'700.00</b>	
<b>361</b>	<b>Entschädigungen an Gemeinwesen</b>	<b>4'100.00</b>		<b>4'100.00</b>		<b>4'100.00</b>	
3612	Entsch.an Gemeinden und Gemeindeverbände	4'100.00		4'100.00		4'100.00	
<b>363</b>	<b>Beiträge an Gemeinwesen und Dritte</b>	<b>1'600.00</b>		<b>6'600.00</b>		<b>1'600.00</b>	
3636	Beitr.an priv.Organisat.o.Erwerbszweck	1'600.00		6'600.00		1'600.00	

## Erfolgsrechnung 2016

Erfolgsrechnung Artengliederung		Budget 2016		Budget 2015		Rechnung 2014	
		Aufwand	Ertrag	Aufwand	Ertrag	Aufwand	Ertrag
<b>4</b>	<b>Ertrag</b>		<b>41'700.00</b>		<b>43'200.00</b>		<b>42'993.45</b>
<b>42</b>	<b>Entgelte</b>		<b>3'300.00</b>		<b>3'300.00</b>		<b>3'350.00</b>
<b>424</b>	<b>Benützungsgebühren u. Dienstleistungen</b>		<b>3'300.00</b>		<b>3'300.00</b>		<b>3'350.00</b>
4240	Benützungsgebühren und Dienstleistungen		3'300.00		3'300.00		3'350.00
<b>44</b>	<b>Finanzertrag</b>		<b>38'400.00</b>		<b>39'900.00</b>		<b>39'643.45</b>
<b>440</b>	<b>Zinsertrag</b>		<b>29'800.00</b>		<b>31'300.00</b>		<b>31'090.45</b>
4401	Zinsen Forderungen und Kontokorrente		25'000.00		26'500.00		26'413.30
4409	Übrige Zinsen von Finanzvermögen		4'800.00		4'800.00		4'677.15
<b>443</b>	<b>Liegenschaftenertrag FV</b>		<b>8'600.00</b>		<b>8'600.00</b>		<b>8'553.00</b>
4430	Pacht- und Mietzinse Liegenschaften FV		8'600.00		8'600.00		8'553.00
<b>9</b>	<b>Abschluss</b>	<b>3'300.00</b>	<b>2'700.00</b>	<b>8'100.00</b>		<b>17'066.90</b>	
<b>90</b>	<b>Abschlusskonten</b>	<b>3'300.00</b>	<b>2'700.00</b>	<b>8'100.00</b>		<b>17'066.90</b>	
<b>900</b>	<b>Abschluss allgemeiner Haushalt</b>		<b>2'700.00</b>	<b>3'300.00</b>		<b>13'410.65</b>	
9000	Ertragsüberschuss Erfolgsrechnung			3'300.00		13'410.65	
9001	Aufwandüberschuss Erfolgsrechnung		2'700.00				
<b>901</b>	<b>Abschluss Spezialfinanzierung</b>	<b>3'300.00</b>		<b>4'800.00</b>		<b>3'656.25</b>	
9010	Abschluss SF im EK, Ertragsüberschuss	3'300.00		4'800.00		3'656.25	